

取扱説明書

HAC4866A

充電式 モスキートランプ

RECHARGEABLE MOSQUITO LAMP

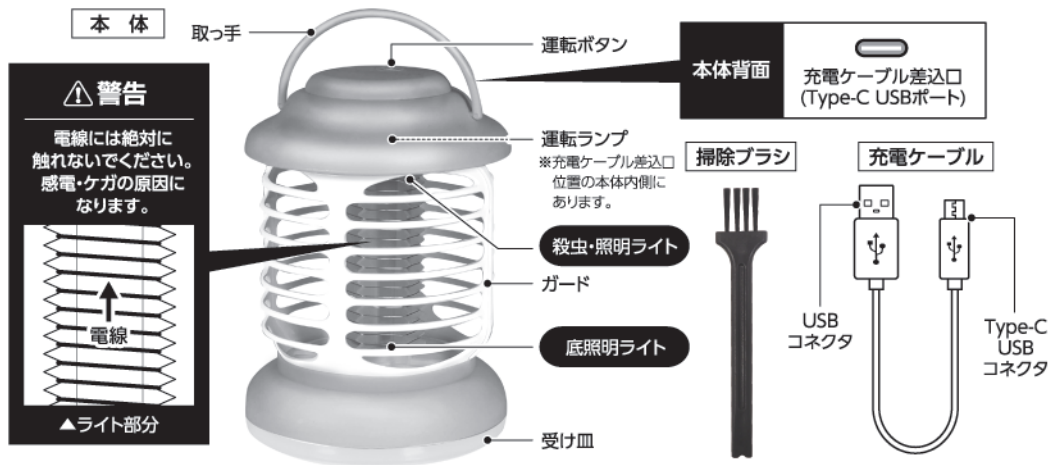
このたびは、本製品をお買い上げいただきまして誠にありがとうございます。
本製品をより安全にご利用いただくため、ご使用前にこの取扱説明書を必ずお読みください。
また、お読みいただいた後も大切に保管してください。



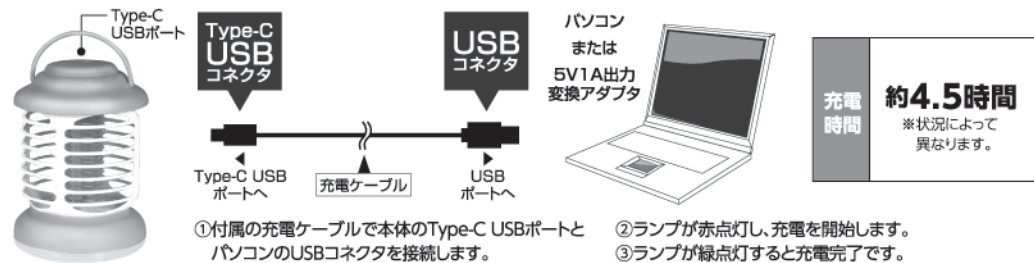
注意

- 使用中や使用直後は絶対に電線部分に触れないでください。電源がOFFの状態でも電気を帯びている可能性があります。
- 本製品は効果を100%保証したものではありません。
※虫の種類や設置環境によっては誘引されない場合があります。※蚊はブルーライト発光時に発生する二酸化炭素に寄ってきます。
- ご使用後は電源をOFFにし、絶縁ドライバーの先端で電線部分に触れて放電し、安全を確認してから保管してください。

各部名称



充電方法



※本製品をパソコンから充電する際に、ごく稀にパソコンが誤作動を起こす可能性があります。その場合は充電を中止してください。※充電完了後は充電ケーブルを取り外してください。充電ケーブルを接続したままにすると過充電による本体の故障の原因となります。※充電中は使用しないでください。※本製品を充電する際は必ずパソコンのUSBか、5V1A出力の変換アダプタを使用してください。※USB-C to Cケーブルの場合、USB充電が反応しない場合があります。





注意

接続機器のデータおよびプログラムは定期的にバックアップをおこなってから接続してください。
本製品を接続したUSB機器の故障やデータおよびプログラムの消失など、いかなる損失も保証対象外となりますので、ご注意ください。

お手入れ方法

- ①本体に付着した蚊・羽虫、ゴミやホコリを付属の掃除ブラシで落としてください。
- ②本体下部の受け皿を少し左に回して取り外します。
- ③捕獲されている蚊・羽虫、ゴミやホコリなどを取り除いてください。



使用方法

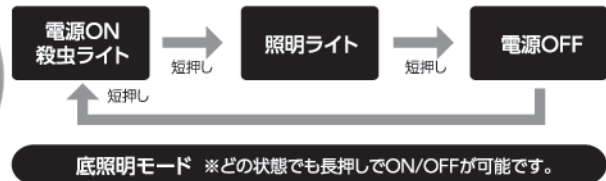
本体天面



殺虫モード点灯中、消灯直後は絶対に電線部分に触れないでください。電源ボタンがOFFの状態でも電気を帯びている可能性があります。



- 運転ボタンを短押しで、殺虫・照明ライトが点灯します。
- 運転ボタンを押すごとに、以下のように点灯モードが変わります。
- 底照明ライトは運転ボタンの長押しで、電源ON/OFFができます。



底照明モード ※どの状態でも長押しでON/OFFが可能です。

製品取扱に関する注意事項

- 製造工程上やむを得ず汚れ・バリ・キズが多少残ってしまう場合があります。ご使用前にご確認ください。
- 定期的な受け皿を取り外し、中に溜まった虫などを取り除き清潔にしてください。(※お手入れ方法参照)
- 置き型で使用する際は、水平かつ安定した場所で使用してください。
- 本製品は一般家庭用です。業務用での使用はしないでください。
- 本来の用途以外には使用しないでください。
- 分解・改造はしないでください。
- 火災や感電、故障の原因となります。
- 本製品の規格以上のUSB変換ACアダプタなどを使用しないでください。
- 発熱・発火・故障などの原因となります。
- ご使用のたびに本体や充電ケーブルに異常がないか点検を行い、ホコリなどは定期的に取り除いてください。
- 本製品を使用中に異音・異臭・煙が発生した場合は、ただちに使用を中止し電源をOFFにしてください。
- 直接光源を見つめたり、人や動物に向けたりしないでください。
- また、小さなお子様には与えないでください。
- 使用中や充電中に、本製品が温くなる場合がございますが、異常ではありません。
- 万一、本体が触れない程度の異常発熱を帯びた場合は直ちに使用・充電を中止してください。
- 投げると・落とすと・ぶつけるなど本体に強い衝撃を与えないでください。
- 熱のこもる場所(布団の中など)・本体が体に触れる環境で使用しないでください。
- 本製品に防水性能はありません。
- 丸洗いしたり水につけないでください。
- シャワー・感電・発熱・故障の原因となります。
- USBコネクタや差込口に、水などの液体や異物が絶対に入らないようにしてください。
- 濡れた手で本体やUSBコネクタを触らないでください。
- 充電ケーブルを束ねたまま使用したり、傷んだ状態で使用しないでください。
- また、無理に引っ張る・ねじる・傷つけるなどもおやめください。
- 充電ケーブルを引き抜く際は、コードではなく必ずコネクタ部分を持って抜いてください。
- 本製品のブルーライト・LEDライト・充電電池は交換できません。
- 製品を樹脂製のソファやシート・タイルなどの上に置かないでください。
- 長時間接しているとき色移りする場合があります。
- 内蔵電池の残量が少なく電源が入らない、反応しないなどの症状が出る場合があります。
- このような場合は充電してください。
- 内蔵電池の液体が漏れた場合は手で触れないでください。
- 液体が目や皮膚に付着した場合は水で洗い、すぐに医師に相談してください。
- 内蔵電池は長期間充電されないと性能が著しく落ちる場合がございます。
- 充電時間や使用時間が極端に変化した場合は内蔵電池の寿命です。
- 車内など高温になる場所、湿気が多い場所での使用・保管・放置はしないでください。
- 小さなお子様、乳幼児やペットの手の届くところや触れるような場所には設置しないでください。
- 廃棄の際は各地方自治体(市町村)の指示に従ってください。

※連続運転時間はあくまでも目安です。使用状況により異なります。※連続運転時間の表記は満充電時のものを表しています。※写真やイラストはイメージです。実際の商品とは多少異なる場合がございますが、ご了承ください。※品質向上や生産時期により、商品の仕様を変更される場合があります。あらかじめご了承ください。

製品仕様	本体サイズ	約Φ10.7×H15.5cm ※取っ手は含まれません。	充電時間	約4.5時間
	重量	約155g	連続使用時間	殺虫モード: 約9時間 照明モード: 約7日間 殺虫+底照明モード: 約9時間
	電源	USB充電式	主材質	PP
	内蔵電池	リチウムイオン電池 1200mAh		
	入力	DC5V 1A		

お問い合わせ 発売元:株式会社ハック ☎0120-976-089 〒578-0984 東大阪市菱江5-9-10 月~金(祝日除く)10:00~16:00