

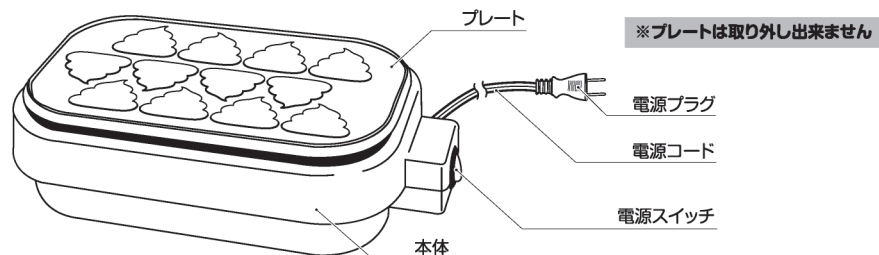
うんち焼き

取扱説明書

HAC2943A

このたびは、本製品をお買い上げいただきまして誠にありがとうございます。本製品をより安全にご利用いただくため、ご使用前にこの取扱説明書を必ずお読みください。また、お読みいただいた後も大切に保管してください。

各部名称



仕様	本体サイズ	約W24×D14×H7.5cm	電源	AC100V 50/60Hz
	プレートサイズ	約W20×D12cm	消費電力	500W
	本体重量	約650g	プレート最高温度	約190度(温度調節不可)
	主材質	アルミ・PP		※本製品は温度調節出来ません

【セット内容】

- 本体…1個
 - 取扱説明書…1枚
- ※材料は別途ご用意ください。

安全上のご注意 ※下記注意事項を必ずお読みください。

●本製品は日本国内(AC100V 50/60Hz)でのみご使用ください。●本製品は家庭用です。業務用として使用しないでください。●製品の品質には万全を期しておりますが、製造工程上やむなく汚れ・バリ・キズが多少残ってしまう場合があります。ご使用前にご確認ください。●本製品を段差のある不安定な場所や、熱に弱い材質の物(畳、テーブルクロス等)の近くで使用しないでください。●金属製の串などは本体をキズつけますので、使用しないでください。●使用中や使用直後はプレートを絶対に触らないでください。●使用中に異常が見られた場合は、ただちに使用を中止してください。●使用後は必ずコンセントから電源プラグを抜いてください。●防水機能は有りませんので、丸洗いは絶対にしないでください。●本製品を本来の使用法以外の使い方はしないでください。●直接火にかけたり、電子レンジやオーブンレンジなどに入れないでください。●ショートさせたり、分解・加熱・火や水の中に入れてたりしないでください。●異常過熱または発火する恐れがありますので延長コードの使用はお避けください。●直接日光の当たる場所では使用しないでください。●過負荷を妨ぐために、他の強力な製品を同じコンセントまたは、同じサーキット上のコンセントに接続していないことを確認してください。●必ず保護者の監督のもとでご使用ください。●小さなお子様の手の届かない所に保管してください。●廃棄の際は、各地方自治体(市町村)の指示に従ってください。



- ・本製品は家庭用です。業務用として使用しないでください。
- ・金属製の串などはキズがつき、腐食の原因になりますので使用しないでください。

使用方法

- ①プレートを柔らかい布で綺麗に拭いてください。
- ②本体を平らで安定した場所に置いてください。
- ③本体の近くに可燃物や燃えやすいもの、熱に弱い材質が無いことを確認してからご使用ください。
- ④電源プラグをコンセントに差し込む前に本体の電源スイッチが「OFF」であることを確認してください。
- ⑤初めてのご使用や長期間使用していなかった場合は、プレート面をよく拭き2～3分程空焚きしてからご使用ください。その際、少量の煙や臭いが出る場合がありますがご了承ください。

電源スイッチ



- ・必ず薄く油をひいてから調理してください。
- ・使用中や使用直後、プレートを絶対に触らないでください。
- ・調理した食べ物は大変熱くなっています。食べるときにはヤケドにご注意ください。
- ・過度な空焚きは控えてください。

【うんち焼きの作り方(約30個分)】

※材料は別途ご用意ください。

生地

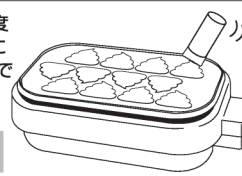
・ホットケーキミックス…200g ・牛乳…200g ・卵…1個
※生地はだまにならないように混ぜ合わせておきます。

■プレートを予熱する

電源プラグをコンセントに差し込み、電源スイッチをONにします。通電後約3分でプレートの予熱が完了します。

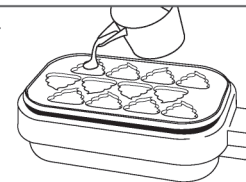
- ① 予熱が終わったら、1度電源スイッチをOFFにして油引き(別売)等でプレートに薄く油をひきます。

油を引き過ぎると焼き目にムラができます



- ② 混ぜ合わせた生地を穴の7分目まで注ぎ電源をONにします。

市販の絞り器などを使用すると注ぎやすいです。




- ③ 2分半程して、生地がふくら膨らんだらひっくり返してください。

生地が焼けていない場合は更に30秒毎に焼け具合を確認しながら行ってください



- ④ 両面に焼き目が付き中まで火が通ったら完成です。

焼き目が薄かったり、中まで火が通っていない場合は、何度かひっくり返します



■うんち焼きの作り方に関する注意事項

- 1度目に作る際の生地は、ひっくり返しにくい場合があります。何度か繰り返し焼くにつれプレートに油がなじんで返しやすくなります。
- うんち焼きを焼く前に、必ず薄く油をひいて使用してください。
- 生地は入れ過ぎると、ひっくり返す際に生地がプレートに広がりキレイな形に仕上がらない場合があります。
- 出来上がったうんち焼きは大変熱くなっています。食べるときにはヤケドにご注意ください。
- 出来上がったうんち焼きは早めにお召上がりください。

使用後のメンテナンス

- ①ご使用後は電源スイッチをOFFにし、コンセントから電源プラグを抜いてください。
- ②本体が完全に冷えてから、柔らかい布で綺麗に拭いてください。その際、たわしや堅いブラシ、アルコール、ガソリン、ベンジンなどは使用しないでください。
- ③取りにくいこびりつきなどがある場合は、クッキングオイルなどを少したらしてしばらく置き、こびりつきが柔らかくなったところで拭きとってください。
- ④お手入れ後は、高温多湿の場所を避けて保管してください。



注意

- ・本体やプレートは非常に熱くなっておりますので、必ず本体が完全に冷めてから片付けをしてください。
- ・本体の丸洗いは絶対にしないでください。
- ・本体を液体に浸漬させないでください。
- ・プレート表面には、コーティング加工がされており、こびりつきにくくなっていますが、長持ちさせるために、ご使用毎に必ずお手入れをしてください。

発売元:株式会社ハック ☎0120-976-089
〒578-0984
東大阪市菱江5-9-10 [お問い合わせ]
月～金(祝日除く)9:30～17:00