

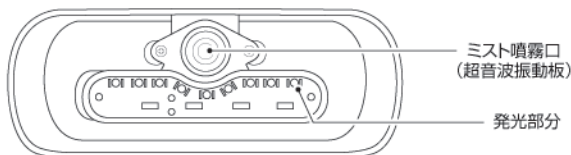
## 超音波式 卓上加湿器 癒やし

このたびは、本製品をお買い上げいただきまして誠にありがとうございます。本製品をより安全にご利用いただくため、ご使用前にこの取扱説明書を必ずお読みください。また、お読みいただいた後も大切に保管してください。



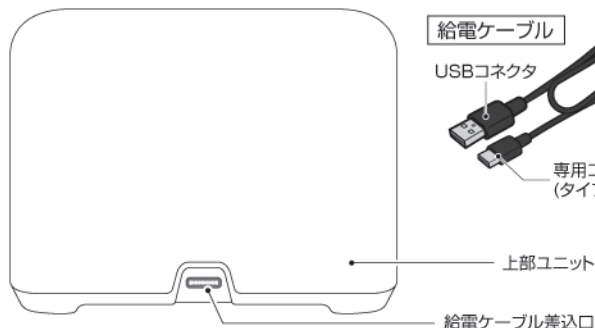
- 本製品の使用によって生じた直接、間接の損害について弊社はその責を負いかねます。あらかじめご了承ください。
- 本製品は医療機器、原子力設備や機器、航空宇宙機器、輸送設備や機器などの人命に関わる設備や機器、及び高度な信頼性を必要とする設備や機器やシステムなどへの組み込みや使用は意図されておりません。これらの用途に本製品を使用され、人身事故・社会的障害などが生じても弊社はいかなる責任も負いかねます。

## セット内容 / 各部名称

タンク  
上面図ミスト噴霧口  
(超音波振動板)

発光部分

本体



給電ケーブル

USBコネクタ

専用コネクタ  
(タイプC)

上部ユニット

給電ケーブル差込口

## セット内容

- 本体……………1個
- 給電ケーブル…1本

## 製品仕様

サイズ	約W12×D5×H9cm
重量	約170g
主材質	ABS、PS、ステンレス LED、陶器
電源	USB電源 DC5V/1A
消費電力	2W
ミスト噴霧方式	超音波式
タンク容量	約60ml
稼働時間	約2時間
加湿量	約24ml/h

※稼働時間・加湿量はあくまで目安です。  
使用状況や水量・環境によって異なります。

## 商品取り扱いに関する注意事項



- 本製品は部屋全体を加湿するものではありません。
- 本製品はアロマディフューザーとしてご使用いただけません。アロマオイル、アロマウオーターは絶対に使用しないでください。本体内部の目詰まりやタンク部の劣化の原因になります。

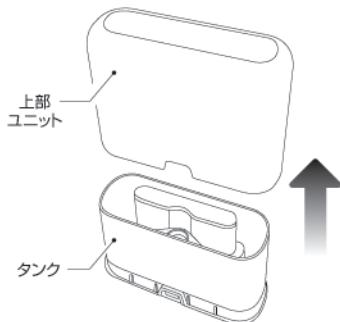
●製品の品質には万全を期しておりますが、製造工程上やむなく汚れ・バリ・キズが多少残ってしまう場合があります。ご使用前にご確認ください。●タンク内に水が無い状態で、運転しないでください。空焚き状態が続くと故障や思わぬ事故の原因になります。●40℃以上の温水/アルカリイオン水/ミネラルウォーター/浄水器の水/井戸水は使用せず、水道水をご使用ください。●汚れや水アカ、カビ・雑菌の繁殖を防ぐためにも、タンクや中の水は常に清潔にしてください。また、ご使用毎にきれいな新しい水と交換してください。●超音波振動板に触らないでください。超音波振動板に傷がつくと、故障や感電など思わぬ事故の原因になります。●ミスト噴霧口をふさがないでください。正常な動作が妨げられて故障の原因になります。●ご使用中に異音・異臭・煙が発生した場合は、ただちに使用を中止し電源を切ってください。●給電ケーブル差込口に水がかからないようにご注意ください。電源部に水がかかると故障や感電の恐れがあります。●タンクの最大容量は約60mlですが、揺らしたり傾けるとタンクから水が溢れる場合がございます。水を入れた状態で本体を傾けたり、揺すったり、倒さないでください。●不安定な場所を避け、平らで安定した場所に設置してください。●風呂場や脱衣所など、湿度が高く水がかかる恐れのある場所に設置しないでください。●ミストが直接、周囲の壁面やカーテン・家具・湿気に弱い電子機器などにあたらない場所に設置してください。●上部ユニットだけを持ち上げるとカバーが外れる場合がありますので、移動させるときは、必ず本体全体をしっかりと持って移動させてください。●落とす、ぶつけるなど強い衝撃を与えないでください。●ご使用中は上部ユニットを外さないでください。●冬場など、凍結の恐れがある場合は、タンク内の水を捨ててください。結露が生じると、故障や破損の原因になります。●小さなお子様や不慣れな方だけで使用させたり、乳幼児の手の届くところで使用しないでください。●タンク内の水を飲まないでください。特に小さなお子様やペットなどの誤飲にご注意ください。●分解・改造しないでください。●直射日光が当たる場所や高温・多湿な場所での使用・保管は避けてください。●廃棄の際は各地方自治体(市町村)の指示に従ってください。

## ⚠ 給電ケーブルは正しくお使いください。

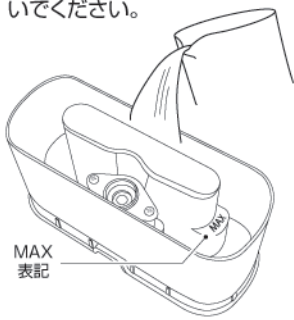
●感電の恐れがありますので、濡れた手で給電ケーブルや給電ケーブル差込口に触らないでください。●給電ケーブルは必ずコネクタ部分を持って抜き差ししてください。●給電ケーブルを傷つけたり、無理に曲げたり、引っ張ったりしないでください。●給電ケーブルを束ねたまま使用したり、上に物をのせないでください。●電源が入っている状態で給電ケーブルを抜かないでください。●給電ケーブルのホコリなどは定期的に乾いた布で拭き取ってください。●使用しない場合は、電源供給源から給電ケーブルを抜いてください。

## 使用方法

①タンク部分を持ちつつ、上部ユニットを上を持ち上げ回外してください。



②タンクに水道水約60mlを入れてください。※本体の目盛り「MAX」の表記より多く入れないでください。

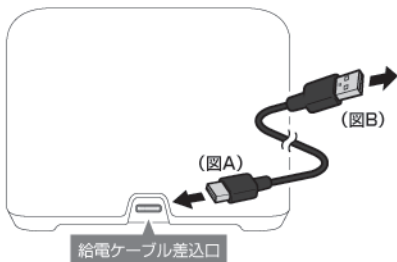


③上部ユニットを①と逆の手順でタンクに取り付けてください。



④本体下部の給電ケーブル差込口に専用コネクタ(タイプC)を差し(図A)、パソコンなどのUSBポートや変換アダプターにUSBコネクタを差し込んでください。(図B)

※使用後は必ず本体から専用コネクタを取り外してください。



## 稼働時間 約2時間後自動電源OFF

※1度の使用でタンク内の水はすべて消費しません。(満水時)  
※満水状態で連続約2.5回分程度を使用できます。  
※過度な連続使用はおやめください。



注意

本製品は自動電源OFF機能により約2時間後で自動停止します。タンク内の水が無くなっても自動停止時間までは作動し続けるので、ご使用の際はタンク内の水量に気を付けてください。(※使用状況や水量・環境によって異なります。)

※変換アダプターは、必ずDC5V/1Aの変圧器をご使用ください。  
異なった変圧器を使用すると、故障や異常発熱の恐れがあります。  
※本製品をパソコンから給電した際、ごく稀にパソコンが誤作動を起こす場合があります。その場合は給電を中止してください。  
※パソコンから給電する際は、パソコンのモニターやパソコン本体にミストがかからないように注意してください。

## お手入れ・保管方法

- お手入れをする際は、安全のため必ず給電ケーブルを抜いてください。
- タンク内に残っている水は全て捨ててください。
- 本体内側・外側は乾いた布で拭いてください。上部ユニットは水洗いし、完全に乾燥させてください。汚れがひどい場合は、水で薄めた中性洗剤を少量含ませた布で拭き、乾いた布で水分をよく拭きとってください。
- 超音波振動板はやわらかい綿棒などを使用してこまめに掃除してください。(※直接手で触れたり、強い力を加えないでください)
- 長期間使用しない場合は、上記の方法でお手入れした後、タンク内の水分をよく拭きとり、陰干して十分に乾燥させてから保管してください。

トラブルシューティング	電源が入らない	●給電ケーブルは正しく接続されていますか？ ケーブルのコネクタを本体から一度抜いて差し直し、再度動作をご確認ください。
	ミストが噴霧されない	●タンク内の水が無くなっていませんか？ タンクに水道水を注水してください。 ●超音波振動板が汚れていませんか？ やわらかい綿棒などで超音波振動板の汚れを落としてください。
	ミストから異臭がする	●タンク内 または 水が汚れていませんか？ タンク内をきれいな水道水に交換してください。
	本体から水が漏れる	●上部ユニットとタンクがしっかりセットされていますか？ 上部ユニットとタンクをしっかりとセットしてください。

※本製品を快適にお使いいただくために、約2～3日おきにタンク内を掃除してください。  
※丸洗いやシンナー・ベンジン・ガソリン・灯油・アルコール、研磨洗剤などは使用しないでください。  
※故障の原因になりますので、本体の電源部は濡らさないでください。

発売元：株式会社ハック

〒578-0984

東大阪市菱江5-9-10



0120-976-089

【お問い合わせ】

月～金(祝日除く)10:00～16:00