

多機能スマートウォッチ

# Multifunctional Smart Watch

このたびは、本製品をお買い上げいただきまして誠にありがとうございます。本製品をより安全にご利用いただくため、ご使用前にこの取扱説明書を必ずお読みください。また、お読みいただいた後も大切に保管してください。

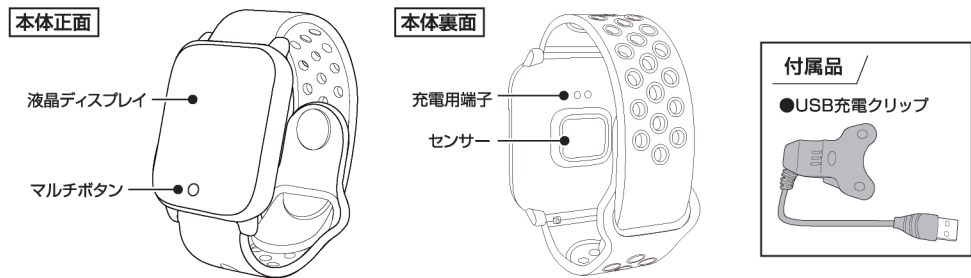
## 注意

- 本製品を使用したことによって生じた動作障害やデータ損失などの損害については弊社は一切の責任を負いかねます。また、本製品を使用中に発生した機器の故障などの保証はいたしかねます。あらかじめご了承ください。
- 本製品は医療機器ではないため、血圧の正確な数値は測定できません。また、その他測定の数値についても実際とは異なる場合があります。あくまで参考値としてご利用ください。
- 内蔵充電電池は長期間充電がされないと性能が著しく落ちる場合がございます。充電時間や使用時間が極端に短くなった場合は充電電池の寿命です。
- OSのアップデートにより本製品が使用不能になった場合の保証はいたしかねます。
- 自転車やバイク、車などの運転中は操作をしないでください。交通事故の原因になります。また、歩行中に操作する場合は周囲の交通に十分注意してください。
- 病院内や航空機の中など、高度な安全を要求される場所では絶対に使用しないでください。特定医療機関や航空機の計器類などの誤作動の原因になります。
- 本製品は精密な電子機器です。高温・多湿の場所や長時間直射日光の当たる場所での使用や保管は避けてください。また、周辺の温度変化が激しいと内部結露によって誤動作する場合があります。
- 本製品を着用したまま入浴やシャワー、水泳など長時間本製品を水に浸す可能性がある場合は取り外してください。
- ペースメーカーなど医療機器を使用している方は医師にご相談の上で使用してください。
- 落とす、投げ、ぶつけるなど、本体に強い衝撃を与えないでください。
- 本製品の充電電池の取り外しおよび電池交換はできません。
- 分解・改造はしないでください。故障や感電事故の原因になります。
- 使用しないときは本製品の電源をオフにすることをお勧めします。本製品は他のBluetooth機器からの接続要求に 대응するため常に電力を消費しています。

## 製品の特長

- 時計、歩数、心拍数・血中酸素濃度・血圧の測定、睡眠モニタリングなどの機能を兼ね備えたスマートウォッチです。
  - 連続動作時間：約96時間（約4日間 ※使用状況により異なります。）
- ※本製品はBluetooth対応のすべてのスマートフォンとの接続動作を保証したものではありません。機種によっては対応していないものもございますので、あらかじめご了承くださいませ。

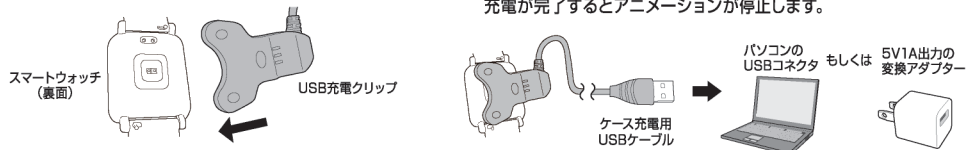
## 製品詳細



## 充電方法

●付属のUSB充電クリップはUSB規格です。パソコンもしくは5V1Aの変換アダプターを使用して充電をしてください。

- (1) 付属のUSB充電クリップを本体に挟みます。本体裏側の充電用端子にUSB充電クリップの端子が合うように挟んでください。
- (2) 本体と接続したUSB充電クリップを、パソコンのUSBコネクタもしくは5V1A出力の変換アダプターへ接続し、充電します。充電中は液晶ディスプレイに電池アイコンがアニメーション表示され、充電が完了するとアニメーションが停止します。



※定格以外の規格で充電した場合、本体の故障の原因となります。  
※充電完了後はUSB充電クリップを外してください。過充電による本体の故障の原因となります。

充電時間：約2時間  
(※使用状況により異なります。)

## 本製品とスマートフォンをBluetooth接続する (ペアリング)

- 本製品のご利用には対応アプリが必要です。対応アプリ「WearFit 2.0」を通してペアリングを行いません。スマートフォンのBluetooth設定画面から、本製品とスマートフォンをペアリングすることはできません。また、ペアリングをしていない場合本製品の時刻を合わせることができません。(本製品はスマホから時刻情報を取得します。)

### 【ペアリングの手順】

- 1 本製品を充電する
- 2 対応アプリをインストール
- 3 対応アプリを通してスマホとペアリング

### 1 本製品を充電する

本製品をパソコンもしくは5V/1A出力の変換アダプターへ接続し、充電します。約2時間で充電が完了します。

### 2 対応アプリをインストール

下記QRコードをスマートフォンのカメラ等でスキャンして、対応アプリ「WearFit 2.0」をインストールしてください。または、Androidをお使いの方は「Google Play」から、iPhoneをご利用の方は「App Store」から「WearFit 2.0」と検索してインストールしてください。



#### WearFit 2.0

【対応OS】  
Android 4.4以上/  
iOS8.0以上 (iPhone4s以降)

※対応アプリの詳細や利用方法・アプリに関連した製品の不具合などについて、弊社ではご対応およびご回答はいたしかねます。  
※アプリがインストールできない・アプリを起動しても使用できない場合は時間を置いてからお試ください。

### 3 対応アプリを通してスマホとペアリング



- ① スマートフォンの設定からBluetoothをONにします。
- ② 本製品のマルチボタンを長押しし、電源をONにします。
- ③ スマホの対応アプリ「WearFit 2.0」を起動します。
- ④ WearFit 2.0画面内の「スマートバンドをペアリングします」をタップします。  
※位置情報を許可する画面が表示されるので、許可してください。
- ⑤ 接続画面のペアリング可能な機器の一覧から、「KY11」をタップします。  
本製品のペアリング時の本製品の検索名称は「KY11」です。  
※WearFit 2.0ペアリング画面で「KY11」が表示されない場合は画面内の右上の「検索」をタップしてください。
- ⑥ ペアリングに成功すると、本製品の液晶ディスプレイ右上にペアリング状態を示すアイコン「

図1 本製品の液晶ディスプレイ



### 【ペアリングがうまくいかない場合】

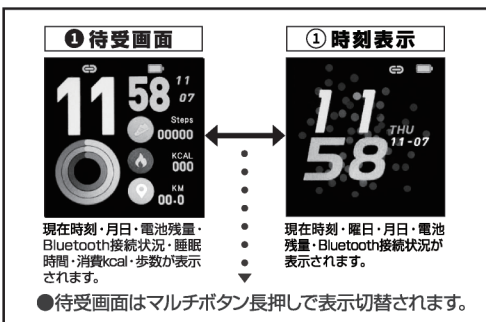
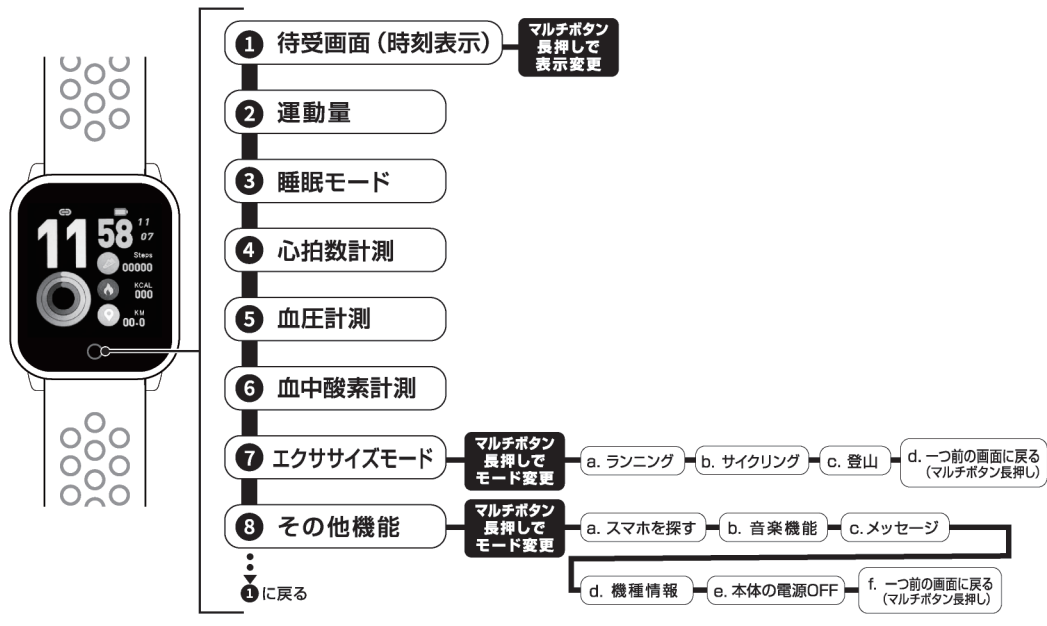
- スマホのBluetooth設定がONになっていることを確認してください。
- 対応アプリを通して本製品とスマホをペアリングをしてください。スマホのBluetooth設定画面から本製品をペアリングすると正常に動作しません。
- 本製品とスマホを十分に充電してからペアリングを行なってください。
- お使いのスマホがAndroidの場合はアプリの権限を許可してください。Androidの[設定]→[アプリと通知]→[アプリ情報]から「WearFit 2.0」を選択し、[権限]をすべて「ON(許可)」にしてください。
- スマホのGPS設定(位置情報サービス)がONになっていることを確認してください。
- スマホにインストールした対応アプリ「WearFit 2.0」をいったんアンインストールし、再度インストールしてペアリングをお試しください。
- 本製品はスマホ1台のみペアリングできます。すでに他のスマホとペアリングしている場合はペアリングを解除して再度ペアリングをお試しください。

### 【本製品とスマホのペアリングを解除する場合】 ※ご使用のスマホによっては表示される文言や手順が異なる場合がございます。

- ① **【Android/iPhone 共通】**  
対応アプリ「WearFit 2.0」の画面の右下「

# 製品の機能

本体のマルチボタンを短押しするたびに画面と機能が切り替わります。



④心拍数、⑤血圧、⑥血中酸素の計測は、マルチボタン長押しで計測できます。

### \* 測定方法

- 本体が手首側になるように装着します。(右図参照)
- センサーが緑色に点灯するのでそのまま約1分待ちます。
- 測定が完了するとディスプレイに測定結果が表示されます。



※本製品は医療機器ではないため、血圧の正確な数値は測定できません。また、その他測定の数値についても実際とは異なる場合があります。あくまで参考値としてご利用ください。

### スマートフォンへの測定データの反映について


②～⑥の測定値はスマートフォンのアプリ「WearFit 2.0」に反映されます。

※画面を下にスワイプすると、データが反映されます。



※画面は iPhone のものです。Android では表示に多少の差異がございます。

### ⑦エクササイズモード



スポーツ中の消費カロリーと時間を計測できます。マルチボタン長押しでモードを変更します。

●マルチボタンを短押しするたびに画面が[a.]→[b.]→[c.]→[d.]→[e.]→[f.]と切り替わります。



[a.ランニング][b.サイクリング][c.登山]での消費カロリーと時間を計測します。  
 ・マルチボタンを長押しすると計測を開始します。マルチボタンを短押しすると計測をストップします。  
 ・再度マルチボタンを短押しすると計測を再開します。  
 ・マルチボタンを長押しすると計測結果をリセットし、画面を[a.]～[d.]に切り替えられるようになります。

マルチボタン長押しで、⑦エクササイズモードの画面へ戻ります。

### ⑧その他機能



マルチボタン長押しでモードを変更します。

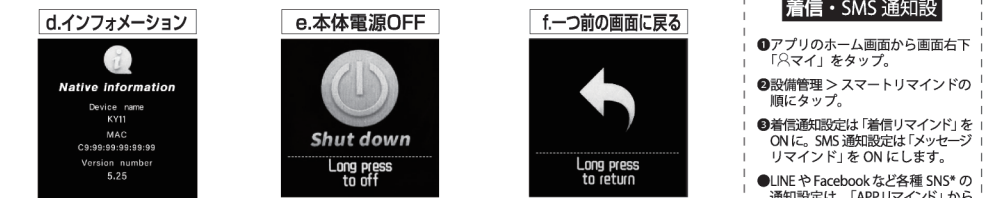
●マルチボタンを短押しするたびに画面が[a.]→[b.]→[c.]→[d.]→[e.]→[f.]と切り替わります。



**a. スマホを探す** マルチボタンを長押しすると、「Finding...」と表示されます。この状態でマルチボタンを短押しすると、スマホの着信音を鳴らします。再度押すとストップします。マルチボタンを長押しすると、上記画像の画面に戻ります。  
 ※スマホをサイレントモードにしている場合、着信音が鳴りません。

**b. 音楽機能** マルチボタンを長押しすると音楽操作の画面が表示されます。マルチボタン短押しで[曲戻り]・[再生/停止]・[曲送り]・[前の画面に戻る]を選択できます。選択された項目でマルチボタンを長押しすると実行されます。

**c. メッセージ** マルチボタン長押しで受信したSMSメッセージを表示します。受信したSMSメッセージを最大3件まで表示します。マルチボタンを短押しするとメッセージを切替えられます。マルチボタンを長押しすると、(1)の画面に戻ります。



**d. インフォメーション** 本製品の各情報を表示します。  
 ・Device name: 製品番号  
 ・MAC: 製品に割り当てられたアドレス  
 ・Version number: 機種のバージョン

**e. 本体電源OFF** マルチボタンを長押しすると、本体がイブレーションしたのち電源がOFFになります。

**f. 一つ前の画面に戻る** マルチボタン長押しで、⑧その他機能の画面へ戻ります。

### 着信・SMS通知設

- アプリのホーム画面から画面右下「Sマイ」をタップ。
- 設定管理 > スマートリマインドの順にタップ。
- 着信通知設定は「着信リマインド」をONに。SMS通知設定は「メッセージリマインド」をONにします。
- LINEやFacebookなど各種SNS\*の通知設定は、「APPリマインド」から各SNSの設定をONにします。  
 ※すべてのメッセージが反映されない場合もございます。また、文字によっては文字化けが発生する場合もございます。

## 注意

ペアリング後に対応アプリをアンインストールする場合は必ずペアリングを解除してください。本製品とスマホをペアリングしている状態で対応アプリをアンインストールしてしまうと、対応アプリを再インストールした際に正常に動作しない場合があります。

### ●製品仕様

|             |  |        |                         |      |   |
|-------------|--|--------|-------------------------|------|---|
| Bluetooth仕様 | ver 4.0                                  | 通信距離   | 約10m                    | サイズ  | ディスプレイ:約W3.4×D1.2×H4cm<br>ベルト長さ:約25.5cm(ディスプレイ含む) |
| 対応機種        | Android 4.4以上<br>iOS 8.4以上 (iPhone 4s以降) | 重量     | 約36g                    | 主材質  | 本体:ABS、亜鉛合金<br>ディスプレイ:TFT<br>ベルト:TPU(ポリウレタン)      |
| 連続動作時間      | 約96時間(※使用状況により異なる)                       | 防水仕様   | 防水仕様                    | 使用電源 | USB充電/DC5.2V 500mA                                |
| 連続待受時間      | 約384時間(※使用状況により異なる)                      | 内蔵電池   | リチウムポリマー充電電池/電池容量150mAh | 充電時間 | 約2時間/充電可能回数:約300回                                 |
| 生活防水        | (※完全防水ではありません)                           | 使用可能温度 | -20°～50°                |      |   |

※内蔵充電電池は長期間充電がされないと性能が著しく落ちる場合がございます。充電時間や使用時間が極端に短くなった場合は充電電池の寿命です。(※電池の交換はできません。)  
 ※スマートフォンのOSのバージョンアップや対応アプリのアップデートにより本製品が使用不可になった場合の保証はいたしかねます。  
 ※本製品を長時間水に浸す可能性がある場合(入浴やシャワー、水泳など)は取り外してください。

**発売元:株式会社ハック**  
 本社:〒578-0984  
 東大阪市菱江5-9-10  
 ☎0120-976-089  
 【お問い合わせ】  
 月～金(祝日除く)9:30～17:00

