

取扱説明書

HAC3973

LEDライト・マイク付き

スマホ用撮影キット

SMARTPHONE PHOTOGRAPHY KIT

このたびは、本製品をお買い上げいただきまして誠にありがとうございます。
本製品をより安全にご利用いただくため、ご使用前にこの取扱説明書を必ずお読みください。
また、お読みいただいた後も大切に保管してください。

セット内容 / 各部名称

本体

マイク

音をしっかり
集音するマイク

LEDライト

明るさ3段階に
切替可能

スマホホルダー

縦・横に調節可能

スマートフォン
対応サイズ

6cm~9cm

雲台

角度
変更可能 90度

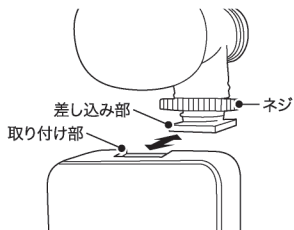
ロックボタン

スタンド

広げて三脚・
束ねて手持ちになる
2WAY仕様

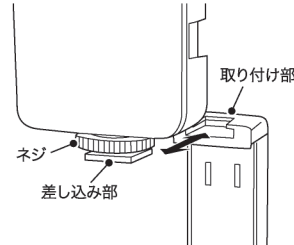
①マイクの差し込み部を
LEDライトの取り付け部
にはめ込みます。

②マイクのネジをしっかり
締めます。
※取り付け部は3箇所あり
ます。使用シーンによって
使い分けてください。



①ライトの差し込み部を
スマホホルダーの取り
付け部にはめ込みます。

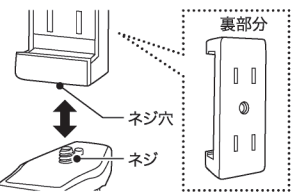
②ライトのネジをしっかり
締めます。
※スマホホルダーやライトは
表裏を逆にして取り付ける
ことができます。使用シーンに
よって使い分けてください。



上下に広げて、スマートフォンをはさんで取り付けてください。

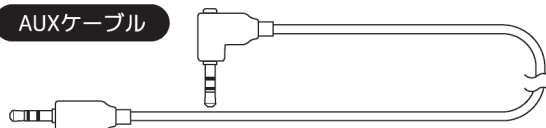
スマホホルダーのネジ穴と
雲台のネジを合わせてしっ
かり締めます。

※スマホホルダー裏部分の
ネジ穴を使用するとスマート
フォンを縦に取り付けられ
ます。



左右のロックボタンを同時に押しながらか雲台の角度を変えてください。

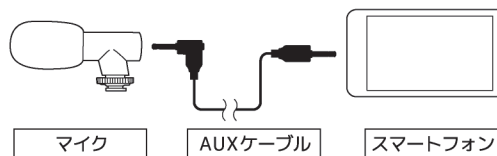
AUXケーブル



使用方法

- ①マイク・LEDライト・スマホホルダーをお好みの角度・向きにして、本体を組立てます。※指や手・髪の毛などを挟まないよう注意してください。
- ②スマホホルダーにスマートフォンを固定して、マイクとスマートフォンをAUXケーブルで接続します。
- ③必要に応じて、電源ボタンを押してLEDライトを点灯してください。

マイクとスマートフォンをケーブルで接続



マイク

AUXケーブル

スマートフォン

別途
ご用意
ください

イヤホンジャックがないスマート
フォンをご利用の場合、変換ケーブルを別途
ご用意ください。

LEDライト操作方法

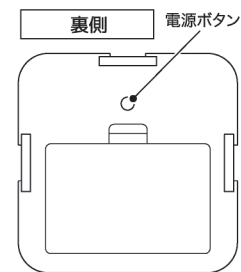
LEDライト裏側の電源ボタン
を押してください。押すたびに・
中・強で切り替え点灯します。

弱点灯

中点灯

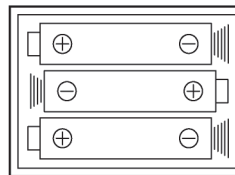
強点灯

消灯



LEDライトの電池の入れ方

ライト裏面の電池
ボックスフタのつまみ
をひいてフタを開け
ます。単4電池×3本
(別売)の+を正しく
セットしてフタを
閉めてください。



電池に関する注意事項

- 一部の電池は入れる際、取り外す際にきついと感じる場合があります。このような場合は無理にはめないでください。
- 古い電池と新しい電池、色々な種類の電池を混ぜて使用しないでください。
- ショートさせたり、充電、分解、加熱、火の中に入れてください。
- +、-を正しくセットしてください。
- 万一、電池から漏れた液が目に入った場合はすぐに大量の水で洗い医師に相談してください。
- 長期間使用しない場合は電池を取り外して保管してください。
- 電池の容量が少なくなると、明かりが弱い・点灯しないなどの症状が出る場合があります。このような場合は新しい電池と交換してください。

単4電池×3本使用(別売)

必ずご確認ください

品質には万全を期しておりますが、本製品の使用によって生じた事故や直接間接の損害については弊社はその責任を負わないものとします。あらかじめご了承ください。

商品取り扱いに関する注意事項

- 商品には万全を期しておりますが、製造工程上やむなく汚れ・バリ・キズが多少残ってしまう場合があります。ご使用前にご確認ください。
- スタンドを三脚で使用する際は、平らで安定した場所に置いてください。
- お使いのスマホカバーによっては対応サイズ内であってもきちんと固定できない場合があります。
- 角度や向きを調節する場合は、無理な方向に引っ張ったりしないでください。
- また、可動部に必要以上の力を加えないでください。
- 製品の特性上、光の明るさにバラつきがある場合がありますので、ご了承ください。
- LED電球の交換はできません。
- 長時間、光源を見つめたり動物に向けしないでください。失明など身体に重大な損害を及ぼす恐れがあります。
- また、小さなお子様に与えないでください。
- 落とす、投げ、振り回すなど、乱暴な扱いはしないでください。
- 本製品を分解・改造はしないでください。
- 直射日光のあたる場所や車の中・暖房器具の近くなど、高温になる場所に長時間放置すると変形・破損の原因となります。
- 本製品は防水ではありません。
- お手入れをされる際に、揮発性の液体(シンナー・ベンジンなど)を使用しないでください。変形、変色の原因となります。
- 汚れた場合は乾いた布で拭き取ってください。
- 高温・多湿な場所での使用、保管は避けてください。
- 小さなお子様の手の届かないところに保管してください。
- 廃棄の際は各地方自治体(市町村)の指示に従ってください。

製品仕様	サイズ	約W17×D20×H30.5cm(組立時) ※三脚時		
	重量	約180g(商品合計)	連続点灯時間	強点灯時:約4時間 ※自社調べ
	主材質	ABS・PP・PU・EVA	LEDライト電源	単4電池×3本使用(別売)

※連続点灯時間は、電池の種類や使用状況により異なります。※イラストはイメージです。実際の商品とは多少異なりますがご了承ください。※品質向上や生産時期により、商品の仕様変更される場合があります。あらかじめご了承ください。

お問い合わせ

発売元:株式会社ハック ☎ 0120-976-089

〒578-0984 東大阪市菱江5-9-10
月~金(祝日除く) 10:00~16:00