

取扱説明書

HAC2854A

HAPPYリングドーナツメーカー

このたびは、本製品をお買い上げいただきまして誠にありがとうございます。
本製品をより安全にご利用いただくため、ご使用前にこの取扱説明書を必ずお読みください。
また、お読みいただいた後も大切に保管してください。

安全上のご注意 ※下記注意事項を必ずお読みください。

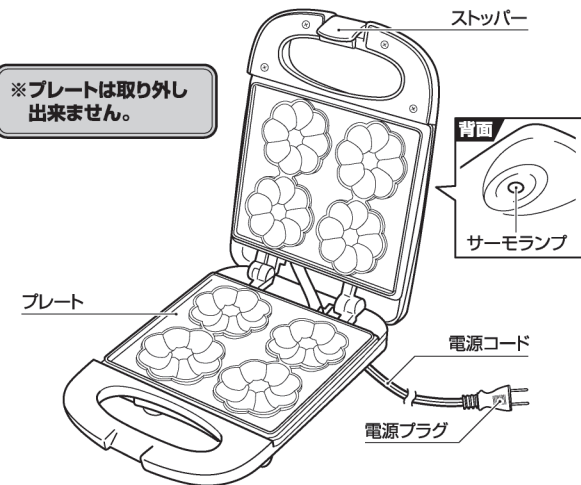
●製品の品質には万全を期しておりますが、製造工程上やむなく汚れ・バリ・キズが多少残ってしまう場合があります。ご使用前にご確認ください。●本製品は日本国内(AC100V 50/60Hz)でのみご使用ください。●本製品を段差のある不安定な場所や、熱に弱い材質の物(畳、テーブルクロス等)の近くで使用しないでください。●使用中や使用直後はプレートに絶対に触らないでください。●使用中に異常が見られた場合は、ただちに使用を中止してください。●使用後は必ずコンセントから電源プラグを抜いてください。●防水機能はありませんので、丸洗いは絶対にしないでください。●本製品を本来の使用法以外の使い方はしないでください。●直接火にかけたり、電子レンジやオーブンレンジなどに入れないでください。●ショートさせたり、分解・加熱などをしないでください。●異常過熱または発火する恐れがありますので延長コードの使用は避けください。●直接日光の当たる場所では使用しないでください。●過負荷を妨ぐために、他の強力な製品を同じコンセントまたは、同じサーキット上のコンセントに接続していないことを確認してください。●必ず保護者の監督のもとでご使用ください。●小さなお子様の手の届かない所に保管してください。●廃棄の際は、各地方自治体(市町村)の指示に従ってください。



・本製品は家庭用です。
業務用として使用しないでください。

・金属製の串などはキズがつき、腐食の原因になりますので使用しないでください。

各部名称



※プレートは取り外し出来ません。

セット内容 ●本体…1個 ※材料は別途
●取扱説明書…1枚 ご用意ください。

ご使用前の準備

- ①プレートを柔らかい布で綺麗に拭いてください。
- ②本体を平で安定した場所に置いてください。
- ③本体の近くに可燃物や燃えやすいもの、熱に弱い材質が無いことを確認してください。
- ④電源プラグをコンセントに差し込む際は、過負荷を妨ぐために、他の強力な製品を同じコンセントまたは、同じサーキット上のコンセントに接続しないでください。
- ⑤初めての使用や長期間使用していなかった場合は、プレート面をよく拭き2~3分程空焼きしてからご使用ください。その際、少量の煙や臭いが出る場合がありますがご了承ください。

事前に材料をご用意ください。

●材料は付属していません。別途ご用意ください。

ミニドーナツ【約20個分】

- ホットケーキミックス … 200g
- バター … 30g
- 卵 … 1個
- 牛乳 … 100ml
- 砂糖 … 30g

左記以外にもホイップクリームやチョコソース・アーモンドなどをデコレーションすることも可能です。

ミニドーナツの作り方

- ①ホットケーキミックス・卵・牛乳・バター・砂糖をボールに入れて混ぜ合わせてください。
※生地はだまにならないように混ぜ合わせておきます。
- ②プレートにバターや油などを軽くひいてください。
- ③電源プラグをコンセントに差し込むと電源がONになりサーモランプが点灯します。


※電源スイッチはありません。

電源プラグをコンセントに抜き差しすることで電源がOFF/ONになります。

- ④本体を約1分程予熱してください。

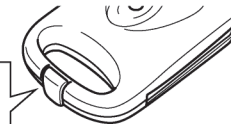
- ⑤下のプレートの型に混ぜ合わせた生地を7分目まで注ぎます。

●注ぎすぎると加熱中に吹き出すので注意してください。
※市販の絞り器などを使用すると注ぎやすいです。



- ⑥本体上部を閉じてストッパーでしっかりロックしてください。閉じる際に生地がはみ出しそうになった場合は、注いだ生地を減らしてからもう一度閉じてください。

●“カチッ”となるまでしっかりロックしてください。



- ⑦約2分ほど経ったらストッパーを外して、焼き目などを確認してください。焼き目が薄い場合は再加熱してください。
※ヤケドなどにご注意ください。

- ⑧本体から取り出し、お皿に乗せてホイップクリームやチョコソースなどでデコレーションしてお召し上がりください。
※出来上がったミニドーナツは、大変熱くなっています。食べる時にはヤケドにご注意ください。
※出来上がったミニドーナツは、早めにお召し上がりください。



注意

- 温度制御を自動で行うため、サーモランプが点灯(加熱)・消灯(非加熱)を繰り返しますが故障ではありません。正常な働きですのでそのままご使用ください。
- ストッパーでロックできなくなるほどの食材をはさまないでください。故障・ケガなどの原因になります。
- 連続で使用する場合は、プレートに残った調理クズを取り除いてからにしてください。

* 自分だけのオリジナルミニドーナツを作ってみよう *

使用後のメンテナンス

- ①ご使用後はコンセントから電源プラグを抜いて電源をOFFにしてください。
- ②本体が完全に冷えてから、柔らかい布で綺麗に拭いてください。
その際、たわしや堅いブラシ、アルコール、ガソリン、ベンジンなどは絶対に使用しないでください。
- ③取りにくいこびりつきなどがある場合は、クッキングオイルなどを少したらしてしばらく置き、こびりつきが柔らかくなったところで拭きとってください。
- ④お手入れ後は、高温多湿の場所を避けて保管してください。



注意

- 本体の丸洗いは絶対にしないでください。
- 本体やプレートは非常に熱くなっておりますので、必ず本体が完全に冷めてから片付けをしてください。
- 本体を液体に浸漬させないでください。
- プレート表面には、コーティング加工がしてあり、こびりつきにくくなっていますが、長持ちさせるために、ご使用のたびに必ずお手入れをしてください。

| | 製品仕様 | 主材質 | フェノール樹脂・アルミ・ゴム |
|---------|-----------------|----------|----------------|
| 本体サイズ | 約W14.5×D20×H8cm | 電源 | AC100V 50/60Hz |
| プレートサイズ | 約W13×H11cm | 消費電力 | 550W |
| 重量 | 約745g | プレート最高温度 | 約190度 |

※本製品は温度調節出来ません

発売元:株式会社ハック
〒578-0984
東大阪市菱江5-9-10
☎0120-976-089
【お問い合わせ】
月～金(祝日除く)9:30～17:00