

取扱説明書

HAC4434A
HAC4435A

Pastel NANO SEARCH TAG

【パステル ナノサーチタグ】

このたびは、本製品をお買い上げいただきまして誠にありがとうございます。本製品をより安全にご利用いただくため、ご使用前にこの取扱説明書を必ずお読みください。また、お読みいただいた後も大切に保管してください。



注意

本製品はiPhone専用です。Androidスマートフォンでは使用できません。

・本製品のご使用により、必ず紛失物が見つかることを確約する訳ではありません。予めご了承ください。

・UWB機能は本製品に組み込まれている訳ではありません。iPhoneに搭載されているUWB機能を使用しております。また、第三者のiPhoneのUWB機能を経由しますので、iPhoneが無い(少ない)地域では正しい位置が表示されない可能性があります。

※上記の理由により、山奥・海上などでの連携などには対応できませんのでご注意ください。

※本機能はiPhoneの標準機能ですので、これにより第三者にiPhone内の情報が流出することはありません。

商品の注意事項

●本製品を使用したことによって生じた動作障害やデータ損失などの損害については弊社は一切の責任を負いかねます。また、本製品を使用中に発生した機器の故障などの保証はいたしかねます。あらかじめご了承ください。●OSやアプリのアップデートにより本製品が使用不能になった場合の保証はいたしかねます。●他の製品と併用して使う場合、お互いの製品が干渉し合い正常に機能しなくなる場合があります。その場合は他の製品の接続を解除してお試しください。●使用環境や電圧状況などにより位置情報が更新されない場合や本来の場所とは違った位置が表示される場合があります。その際は時間を空けて再確認するか、本体及びスマートフォンの再起動(リセット)をお試しください。●製品の品質には万全を期しておりますが、製造工程上やむを得ず汚れ/バリ/キズが多少残ってしまう場合があります。ご使用前にご確認ください。●病院内や航空機の中など、高度な安全を要求される場所では絶対に使用しないでください。特定医療機関や航空機の計器類などの誤作動の原因になります。また、航空機内の持ち込みについては各航空会社にお問い合わせください。●ペースメーカーなど医療機器を使用している方は医師にご相談の上で使用してください。●本製品は非防水です。水がかかる場所に放置したり水に漬けないでください。●落とす、投げ、ぶつけるなど、本体に強い衝撃を与えないでください。●分解・改造はしないでください。●高温・多湿な場所での使用・保管は避けてください。●使用しない時は本製品の電源をOFFにすることをお勧めします。本製品は他の機器からの接続要求に 대응するため常に電力を消費しています。●廃棄の際は各地方自治体の指示に従ってください。

電池の注意事項

●内蔵の電池はテスト用です。ご購入時に電池残量が少ないもしくは電池が切れている場合があります。ご購入時に電池が切れている場合は、新しい電池に交換してください。●ショートさせたり、充電、分解、加熱、火の中に入れてください。●+、-を正しくセットしてください。●万一、電池から漏れた液が目に入った時はすぐに大量の水で洗い、医師に相談してください。●長期間使用しない場合は電池を外してください。●電池の容量が少ないと反応しない、音が鳴らないなどの症状が出る場合があります。この様な場合は、新しい電池と交換してください。●電池交換の際、小さなお子様やペットが飲み込まないように十分注意してください。また、万一飲み込んだ場合はただちに医師の診断を受けてください。

各部名称

本体

マルチボタン

開け口

電池の交換方法



本体横の開け口にマイナスドライバーなどを差し、ひねる様にして開けてください。内部の電池ボックスのボタン電池を交換してください。

※本体を開く際、本体破損に十分気をつけてください。

アプリインストール



初めて使用する場合は、QRコードをスキャンして開いたWebページより専用アプリをインストールします。表示されない場合はAppleストアから「探す(もしくはApple Find My)」を検索してください。

※通信料、接続料、パケット通信料などは、お客様のご負担になります。

※【QRコード】はテンソルウェーブの登録商標です。

※iPhoneやiOSのバージョン、アプリのバージョンアップにより画面表示・機能の名称に違いが出る場合があります。



探す(Apple Find My) | 対応機種: iOS 14.5以上を搭載したiPhone

※使用するiPhoneによっては、使用できる機能が一部制限・変更される可能性があります。

※本製品のご使用にはこのアプリのインストールが必要です。 ※類似アプリにご注意ください。

※専用アプリの詳細や利用方法、アプリに関連した製品の不具合などについて弊社ではご対応 およびご回答はいたしかねます。

電源ON/OFF方法

電源ON: マルチボタンを短押しして「ビリビリビリビリ」と音が鳴れば電源がONになります。

電源OFF: マルチボタンを長押しし「ピッピッ」と音が鳴れば電源がOFFになります。

※反応がない場合は電池を交換してください。

初期設定

- ①専用アプリ「探す」をお手持ちのiPhoneにインストールしてください。
- ②iPhoneのBluetooth設定をONにして、インストールしたアプリを起動してください。
- ③「位置情報の許可(図A)」「通知を有効にする(図B)」「通知の送信の許可(図C)」を行ってください。
- ④アプリの基本画面になれば初期設定は完了です。

(図A)



(図B)



(図C)



本製品の登録方法 (本製品は最大6台登録可能です。)

- ①基本画面下部の「持ち物を探す」をタップし、その上の「持ち物を追加」をタップしてください。(図D)
- ②「その他の対応している持ち物」をタップしてください。(図E)
- ③「持ち物を検索中」の後、本製品が検出されたら「接続」をタップしてください。(図F)
- ④「持ち物の名称」を決めて「絵文字」を選択してください。(図G)
- ⑤「Apple IDへの関連付け」に同意し、登録を完了させてください。(図H)

同じ製品を何度も登録・解除していると、(図E)~(図F)の段階で製品が検出されなくなる場合があります。その場合は本体をリセットしてください。※電池の抜き差しなどでは設定はリセットされません。
リセット方法: マルチボタン5回短押し→5回を長押し【.....】
*「ビリビリビリビリ」と音が鳴れば初期化成功です。

(図D)



(図E)



(図F)



(図G)



(図H)



(図H)



製品の使用方法

- ①登録完了した製品を使用・設定するには登録した製品をタップしてください。(図I)
- ※製品を複数登録している場合は、利用したい製品をリストからタップしてください。
- ②製品の機能が表示されます。全機能を表示させるには指で上にスワイプしてください。(図J)

全機能に関しては裏面をご覧ください。

(図I)



(図J)



※すでに登録している場合は複数リスト表示されます。

本製品の登録方法 | に関して

すでに1個以上本製品(または他社製品)を登録している場合、上記(図D)(図E)の表記は下記ようになります。

- ①基本画面下部の「持ち物を探す」をタップし、その右上の「+」をタップしてください。(図D)
- ②「その他の対応している持ち物」をタップしてください。(図E)

(図D)



(図E)



本製品では使用しないアプリの機能に関して

- アプリ下部の「人を探す」「デバイスを探す」「自分」は本製品では使用しません。アプリ詳細に関するお問い合わせは受け付けておりませんのでご了承ください。
- 本アプリは、様々な他社製品でも使用されているため、本製品では使用しない機能がありますのでご了承ください。



【地図】

「現在地」と「製品位置」が表示されます。右画像では「自分が所持中」(図K)と表示され、地図上の「現在地」と「製品位置」は同じ位置に表示されています。

製品が移動すると地図上の「製品位置」も移動します。(図L)

注意
・第三者のiPhoneを経由しますので、iPhoneが無い(少ない)地域では正しい位置が表示されない可能性があります。
・製品の位置はリアルタイムには表示されません。数分ごとに位置が更新されます。

※「現在地」から「製品位置」までのルート検索に関しては後述の【経路】を参照ください。

使用例 | ・忘れ物探し・落とし物探し・お子様の現在位置の確認

【サウンドを再生】

タップすると本製品から「ピッピッピッ」と音が鳴ります。(もう一度タップで停止)。

注意 本製品との接続範囲内(遮蔽物のない約10~20m)にある場合のみ使用可能。

使用例 | ・「探し物の近くに到着した」「部屋のどこかに探し物がある」などの場合。

【この持ち物を共有】


本製品の「位置情報」と一部の機能を他者と共有することができます。
【人を追加】をタップして共有したいユーザーのApple IDを入力すると、相手の「探す」アプリに共有申請のメッセージが届きます。相手が承諾すると共有が開始されます。共有の解除は本製品の登録者(あなた)と共有相手本人が行えます。

注意 共有設定後、共有者の「サウンドを再生」などの一部機能が正常に動作しない場合があります。その場合は本体の電源をオフにして再度オンにしてください。

【通知】

【検出時に通知】

- ① 本製品との距離が離れた際に設定をONにできます。
※「自分が所持中」(図K)の際は設定できませんのでご注意ください。
- ② 設定をONにした状態で本製品に近づくと、約数十m~数百メートルの距離で本製品が検出され、iPhoneに通知が来ます。
※製品検出にタイムラグがある為、通知にもタイムラグが発生します。その為、通知される距離には大きな差が発生します。また、通知されるまでに手元付近まで近づくと通知されないことがあります。

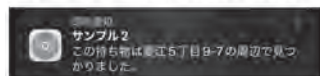


使用例

- ・探し物の付近まで到着した際の通知に
- ・荷物を置き忘れた際の通知に


【手元から離れたときに通知】

設定をONにすると本製品との距離が離れた際に検出され、iPhoneに通知が来ます。通知される距離(数百メートル~1km前後)



※製品検出にタイムラグがある為、通知にもタイムラグが発生します。その為、通知される距離には大きな差が発生します。

【本製品のメイン画面】




(図K)



【経路】 ※本機能は、iPhoneのマップアプリを使用します。

① 「現在地」と「製品位置」までの経路が表示されます。各種移動手段を選択可能です。



② 移動手段を選択すると、移動の候補一覧が表示されます。(図M)
一覧をタップ(出発ボタン以外)すると、そのルートの詳細が表示されます。(図N)



③ 移動手段ごとに「図O」
「利用しない道路」「今すぐ出発(移動開始時間の選択)」などのオプション設定の選択が可能です。(図Oは利用しない道路のオプション設定)



④ ルートを確定したら「出発」をタップしてください。移動手段に合わせた案内が開始されます。(図P)



※歩きながらのスマホ操作は絶対にしないでください。

【紛失モード】

有効にすると他者(iPhoneユーザー)が本製品を拾った場合、登録者(あなた)の情報を確認することが出来ます。

※紛失モードの登録には電話番号またはメールアドレスが必要になります。
※登録した電話番号またはメールアドレスが他者に知られる可能性があります。

注意 他者が本製品から登録者(あなた)の情報を確認するためには、本製品の近くで「探す」アプリを起動して「見つかった持ち物を識別」をタップする必要があります。

【製品情報】

【持ち物の名称変更】

登録時に決めた「持ち物の名称」と「絵文字」が変更可能です。

【持ち物を削除】

登録した製品を削除します。

The Apple Find My network provides an easy, secure way to locate compatible personal items using the Find My app on your iPhone, iPad, Mac, or the Find Items app on Apple Watch. To use the Apple Find My app to locate this item, the latest version of iOS, iPadOS, or macOS is recommended. The Find Items app on Apple Watch requires the latest version of watchOS. Use of the Works with Apple badge means that a product has been designed to work specifically with the technology identified in the badge and has been certified by the product manufacturer to meet Apple Find My network product specifications and requirements. Apple is not responsible for the operation of this device or use of this product or its compliance with safety and regulatory standards.

対応機種	iOS 14.5以上を搭載したiPhone		
電源	CR2032 3Vリチウムボタン電池(テスト電池付き)	主材質	ABS、鉄、ポリエスチル
サイズ	約W2.9×D2.9×H1.1cm	重量	約7g(テスト電池込み)

発売元: 株式会社ハック 0120-976-089
本社: 〒578-0984 大阪府東淀江5-9-10
【お問い合わせ】月~金(祝日除く)10:00~16:00