

取扱説明書

HAC4229A

ワイヤレスカラオケセット スピーカー&マイク

Wireless karaoke set speaker & microphone

このたびは、本製品をお買い上げいただきまして誠にありがとうございます。
本製品をより安全にご利用いただくため、ご使用前にこの取扱説明書を必ずお読みください。
また、お読みいただいた後も大切に保管してください。

⚠ 注意事項

●本製品の使用による、パソコン、メディアなどの破損・故障、データの損失、その他被害について、弊社はいかなる責任も負いかねますのであらかじめご了承ください。●弊社では音楽ファイルの作成方法についてのお問い合わせは受け付けておりません。また、Windows Media Player および iTunesの詳しい操作方法のお問い合わせも受け付けておりません。あらかじめご了承ください。詳しい操作方は各ソフトのWEBサイトをご参照ください。

⚠ 商品取り扱いに関する注意事項

●製品の品質には万全を期しておりますが、製造工程上やむを得ず汚れ・バリ・キズが多少残ってしまう場合があります。●本製品はBluetooth対応のすべての機器との接続動作を保証したものではありません。●本製品は一般的なご家庭での使用を目的としています。本書に記載されている以外のご使用にて損害が発生した場合には弊社は一切の責任を負いかねますのであらかじめご了承ください。●医療機器や人命に直接的または間接的に関わるシステム、高い安全性や信頼性が求められる環境下で使用しないでください。●航空機の通信システムを妨害する恐れがありますので、航空機内で本製品を使用しないでください。●本製品は、携帯電話などとBluetoothによる使用が可能です。接続先の機器により設定方法や注意事項が異なります。ご使用の際はこれらの機器の取扱説明書をよく読み、注意事項に従ってください。●本製品に防水性能はありません。水に濡れると故障の原因となります。●本製品に通話機能はありません。●ご使用の際は周囲の環境に迷惑にならないようご注意ください。●必要以上に長時間の充電はしないでください。●使用しないときは、本製品の電源を切っておくことをお勧めします。本製品は、他のBluetooth機器からの接続要求にตอบสนองするため、常に電力を消費しています。●プラグ部分を汚れたままにしておくと音質が悪くなったり、音が途切れたりすることがあります。汚れた際は、柔らかい布でから拭きしてください。●お手入れの際に、揮発性の液体(シンナー・ベンジンなど)を使用しないでください。変形、変色の原因となります。●落とす、ぶつけるなど本製品に強い衝撃を与えないでください。●プラグを抜くときはケーブルを持たず、必ずプラグ部分を持って抜いてください。●本製品は充電電池の取り外し、電池交換はできません。●本製品は充電がなくなると自動的に電源が切れますので、充電を行ってください。●長期間使用しない場合は内部充電電池を少し残した状態で、高温・多湿な場所を避けて小さなお子様の手の届かないところに保管してください。●廃棄する際は、各地方自治体(市町村)の指示に従ってください。

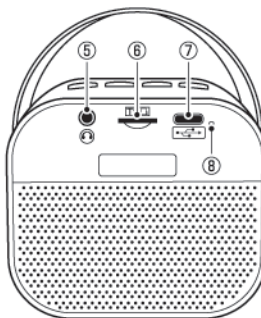
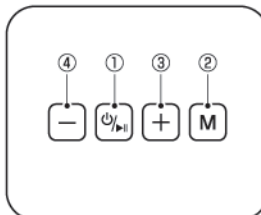
⚠ 安全にご使用いただくために

●使用中、異臭や煙が出た時はただちに使用を中止し電源を切り、充電中の場合は充電用ケーブルを抜いてください。●再生する前に音量を最小にしてください。突然大きな音がする恐れがあります。●大きな音量で長時間続けて聞くと、聴力に悪影響を与えることがあります。耳を守るため、また、周囲に迷惑をかけないように音量の上げすぎに注意してください。●スピーカーにマイクを向けるとハウリングする場合があります。●内部に可燃性のあるものや水などの液体がかかった場合は、ただちに使用を中止してください。火災や故障及び感電事故の原因になります。●分解・改造はしないでください。故障や感電事故の原因になります。●濡れた手で本製品を抜き差ししないでください。感電の原因になります。●本製品を使用中に気分が悪くなった場合は、すぐに使用を中止してください。●ペースメーカーなど医療機器を使用している方は、医師にご相談の上で使用してください。●小さなお子様の手の届かないところに保管してください。●本製品は精密な電子機器です。高温・多湿の場所・長時間直射日光の当たる場所での使用・保管は避けてください。また、周辺の温度変化が激しいと内部結露によって誤作動する場合があります。

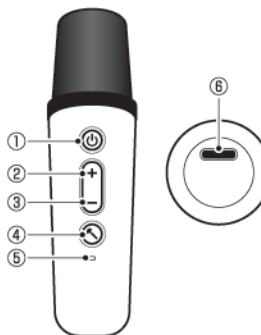
セット内容 / 各部名称 / 操作方法

スピーカー × 1個

※スピーカー天面



マイク × 1個



充電用 USB ケーブル (Type-C) × 1本



① (電源ボタン/再生・停止ボタン)

長押しで電源ON。もう1度長押しで電源OFF。再生中に1回押すと、一時停止します。もう1度押すと再生します。

② (M) [モード変更ボタン]

MUSICモードからBluetoothモードに移行が可能です。
※microSDカードが接続されていないと反応しません。
※MUSICモードでは自動で再生を開始します。

③ (+) [プラスボタン]

スピーカーの音量が最大になるとアナウンスします。
1回押すと、音量が上がります。ボタンを長押しで次の曲へ進みます。
※機種によっては音楽アプリの音量調整バーが連動しない場合があります。

④ (-) [マイナスボタン]

スピーカーの音量が最小になるとアナウンスします。
1回押すと、音量が下がります。
音楽再生後3秒以内にボタンを長押しすると前の曲へ戻ります。
音楽再生後4秒以上でボタンを長押しすると曲の頭出しに戻ります。
※MUSICモード時は曲の頭出しができません。
※機種によっては音楽アプリの音量調整バーが連動しない場合があります。

⑤ (イヤホンジャック)

Bluetooth-MUSICモード時に有線のイヤホン(別売)を接続すると音楽を聞くことができます。
※しっかり差し込んでいないと音が聞こえない場合があります。

⑥ (microSDスロット) MUSICモード

microSD(別売)を接続し再生できます。※差し込むと自動でMUSICモードになり、再生を開始します。

⑦ (充電用ケーブル差込口)

充電用USBケーブルを接続し充電できます。
充電を開始すると⑧ [確認ランプ]が赤く点灯し、充電が完了すると消灯します。

⑧ (確認ランプ)

使用時にランプが青く点灯します。充電時は赤く点灯し、充電が完了するとランプが消灯します。

① (電源ボタン)

長押しで電源ON。もう1度長押しで電源OFF。

② (+) [プラスボタン]

マイクの音量が最大になるとアナウンスします。
1回押すと、音量が上がります。※機種によっては音楽アプリの音量調整バーが連動しない場合があります。

③ (-) [マイナスボタン]

マイクの音量が最小になるとアナウンスします。
1回押すと、音量が下がります。※機種によっては音楽アプリの音量調整バーが連動しない場合があります。

④ (ボイスチェンジボタン(4種))

ボタンを押すごとに、マイクに向かって話した声が変わってスピーカーから流れるようになります。
※デュエット機能・ボイスカット機能はありません。
※ボタンを長押しすると、マイクのON/OFFができます。



⑤ (確認ランプ)

使用時にランプが青く点灯します。充電時は赤く点灯し、充電が完了するとランプが消灯します。

⑥ (充電用ケーブル差込口)

充電用USBケーブルを接続し充電できます。
充電を開始すると⑤ [充電確認ランプ]が赤く点灯し、充電が完了すると消灯します。

充電方法

スピーカーやマイクのUSBポートに付属の充電用ケーブル(USBタイプC)を差し込みパソコンなどのUSBポートへ接続すると充電が始まり、USBポート付近の確認ランプが赤く点灯します。確認ランプが消灯したら充電完了です。

充電時間:約2.5時間(スピーカー)/約2時間(マイク)

※使用環境により異なります。

パソコンのUSBポート

5V1A出力の変換アダプター

もしくは



※充電完了後は充電用ケーブルを取り外してください。充電用ケーブルを接続したままにすると過充電による本体の故障の原因となります。

●ローバッテリー(充電残りわずか)

スピーカーのバッテリーが無くなりかけるとスピーカーから、警告の電子アナウンス音が繰り返して自動的に電源が切れます。(※そのまま放置すると異音が本体に流れる場合があります。)その際は充電方法の通りに充電をしてください。
※マイクのバッテリーが無くなりかけた場合は、マイクの確認ランプが赤く点滅します。

※充電を行うには変換アダプター(別売)、またはUSBポート付きのパソコンが必要です。※変換アダプターは、必ずDC5Vの変圧器をご使用ください。異なった変圧器を使用すると、故障や異常発熱の恐れがあります。※本製品をパソコンから充電した際、ごく稀にパソコンが誤作動を起こす場合があります。その場合は充電を中止してください。※充電しながら使用しないでください。

※本製品を初めて使用する、または長期間使用しなかつた場合は、充電電池の電極活性が低下し、十分に性能を発揮できず動作時間が短くなる場合があります。その際は、再度充電してください。充電と使用を繰り返すと電極の活性が戻り本来の性能に近づきます。

Bluetoothモード

※機種によってはBluetooth接続機器を一定時間操作を行わない場合、接続を切断される場合があります。

スピーカーをお手持ちのスマートフォン・携帯電話や携帯型オーディオプレーヤーで使用するためには、ご使用になる機器とペアリング(機器を初期登録する作業)を行う必要があります。

※スピーカーとマイクをペアリングする際、マイクの電源をONにし、スピーカーの電源をONにすると自動で同期します。

※マイクとお手持ちの機器はペアリングできません。

携帯電話(ペアリング対象機器)などから検索時の本製品の名称

BT4229

①スピーカーの電源をONにすると、充電確認ランプが青色に点滅し、Bluetoothモードのペアリングモードになります。

②ペアリング対象機器のBluetoothを有効にして【BT4229】を選択してください。

※Bluetooth要求と表示される場合は「はい」と選択します。また、パスワード要求と表示される場合は「0000」と入力してください。パスワードは、パスワード、パスキー、PINコードなどと呼ばれる場合があります。

③ペアリングが完了するとアナウンスが流れ、充電確認ランプが青色に点灯します。
[microSD(別売)]が挿入されている場合は、自動でモードが切り替わり、再生を開始しますのでご注意ください。

④使用する機器の再生/停止ボタン または アイコンを押すとスピーカーから音楽が流れ始めます。

ペアリングに関する注意事項

※ペアリングの際は、本体と対象機器が1m以内にあり、壁やその他の電子機器など接続の障害となるものがないことを確認して行ってください。※新しい機器とのペアリングがうまくいかない場合は、ペアリング相手以外の周りにあるBluetooth機器の電源を切って、再度お試しください。※接続しても音が聞こえないなどの不具合がある場合は、登録したデバイスを削除したうえで、本体とBluetooth機器の電源をOFFにして、もう一度最初からペアリング設定をお試しください。

MUSICモード

※各デバイス挿入時は音楽の再生は順序が異なる場合があります。

- ①スピーカーのmicroSDスロットにmicroSDカード(別売)を接続してください。
- ②【操作方法】を参考に、本製品を操作してください。

※MUSICモードは別売のmicroSDカード(別売)接続時のみ機能します。(32GBまでを推奨)※MUSICモード時は再生する前に音量を最小にしてください。突然大きな音がする恐れがあります。※大容量の音楽データを読み込ませると読み込みに時間がかかるのでご注意ください。※microSDカードは“カチッ”と音がするまで差し込んでください。また、差し込む向きにもご注意ください。取り出す際も勢いよく飛び出す可能性がありますのでご注意ください。※microSDカードは電源をオフにしてから取り出してください。※各デバイス挿入時は音楽の再生は順序が異なる場合があります。

対応メディア(対応容量32GBまでを推奨)
microSDカード

本製品をMP3プレーヤーとしてご使用になる場合は、パソコンなどで音楽ファイルを保存したメディアが必要になります。

再生対応ファイル:MP3

本製品にはmicroSDカード・USBデバイス及び音楽作成ソフトは付属していません。お持ちのCD等からmp3ファイルを作成する場合は、市販の音楽ソフトをご購入いただくか、フリーソフト「Windows Media Player」や「iTunes」などを使用してください。

トラブルシューティング(困った時は)

- ペアリング機器のBluetooth機能が有効になっているか確認してください。
- ペアリングの際は、スピーカーとペアリング機器が1m以内にあり、その間に壁や他の電子機器など、接続の障害になるものがないか確認してください。
- 本製品とペアリング機器が正しく接続され、スタンバイモードになっているか確認してください。(表示灯が青く点滅から点灯へ変わります。)
- 機器とのペアリングが成功したが音楽が流れない場合、音量が最小に設定されていないか確認してください。
- スピーカーから異音が聞こえる場合。
 - 機器が適当な操作範囲に設置されているか確認してください。
 - 信号を妨害するものがあると音が歪んだり、断片的に聞こえる可能性があります。

■スピーカー仕様(※A…使用環境により異なる、※B…充電電池の交換不可)

Bluetooth仕様	Ver 5.4	対応プロファイル	A2DP/AVRCP
周波数拡散方式	GFSK	電池容量/内蔵電池	800mAh/リチウムイオン電池
周波数範囲	2.4GHz	入力電圧	DC5V0.4A
送信出力/通信距離	Class2/約10m(※A)	充電可能回数	約150回(※A)(※B)
インピーダンス/S/N比	3Ω/75dB	充電時間	約2.5時間
ワット数	5W	連続使用時間	約3時間(※A)
再生周波数帯域	100Hz-1800kHz	サイズ	約W9×D6.5×H7.5cm(持ち手含まず)
スピーカー感度	80±5dB	重量/主材質	約290g/ABS、レザー、シリコン

■マイク仕様(※A…使用環境により異なる、※B…充電電池の交換不可)

Bluetooth仕様	Ver 5.4	入力電圧	DC5V0.2A
周波数拡散方式	GFSK	充電可能回数/充電時間	約150回(※A)(※B)/約2時間
周波数範囲	2.4GHz	連続使用時間	約5時間(※A)
送信出力/通信距離	Class2/約10m(※A)	サイズ	約W4×D4×H13.5cm
電池容量/内蔵電池	400mAh/リチウムイオン電池	重量/主材質	約80g/ABS、鉄、シリコン

※品質向上や生産時期により、商品の仕様が変更される場合があります。予めご了承ください。
※イラストはイメージです。実際の商品とイラストは多少異なる場合がありますがご了承ください。

お問い合わせ

発売元:株式会社ハック

〒578-0984 東大阪市菱江5-9-10

0120-976-089

【お問い合わせ】月～金(祝日除く)10:00～16:00