

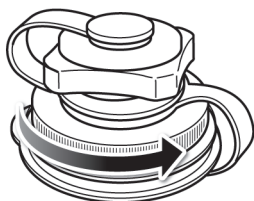
FAMILY POOL 2m ファミリープール2m

取扱説明書

このたびは本製品をお買い上げいただきまして、誠にありがとうございます。
本製品をより快適にご利用いただくため、ご使用前に下記をよくお読みください。
また、お読みいただいた後も大切に保管してください。

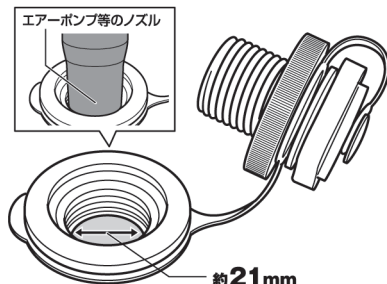
■空気の入れ方

1



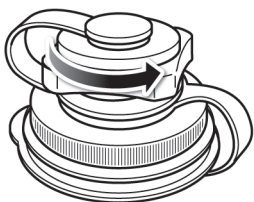
空気注入口の大きい方の栓(側面に縦線が入っているもの)を矢印の方向に回し開けてください。

2



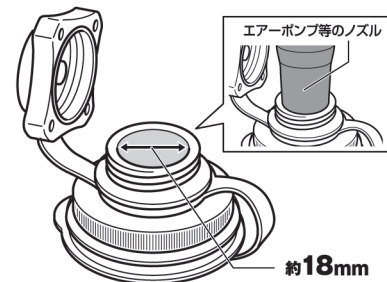
本体内部に空気を注入して、本体をだまかに膨らませてください。その後、栓を閉じてください。

3



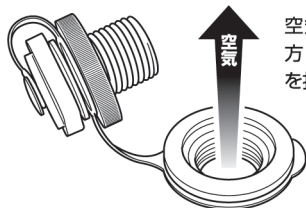
次に、空気注入口上部の小さい方の栓を矢印の方向に回し開けてください。

4



本体内部に空気を注入して仕上げてください。こちらの栓には逆流防止弁があり、最後まで膨らませる事が可能です。その後、栓を閉じてください。

■空気の抜き方



空気注入口の大きい方の栓を開け、空気を抜いてください。

発売元：株式会社ハック
本社：〒578-0984
東大阪市菱江5-9-10
☎0120-976-089
【お問い合わせ】
月～金(祝日除く)9:30～17:00