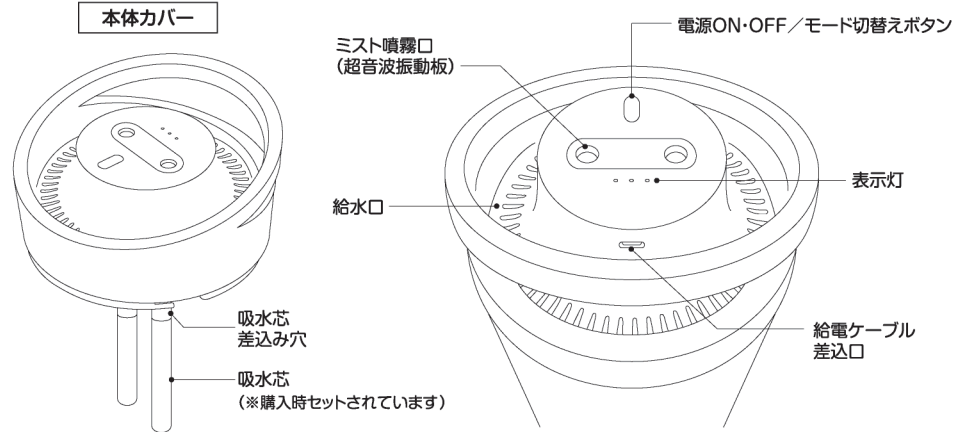
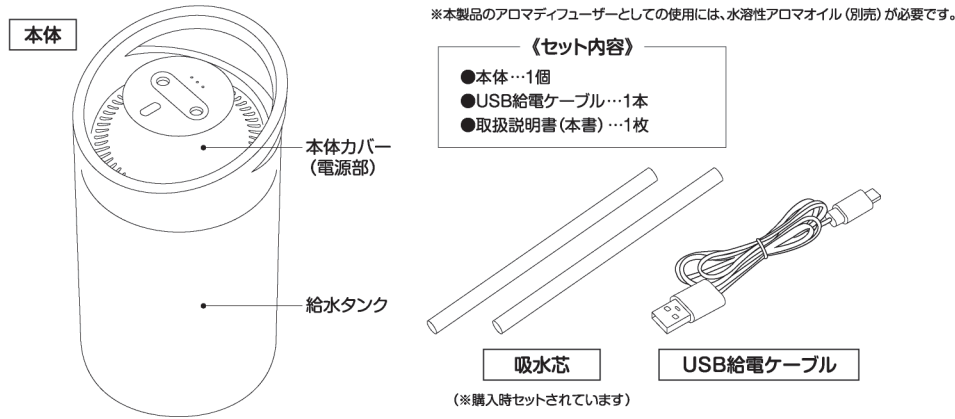
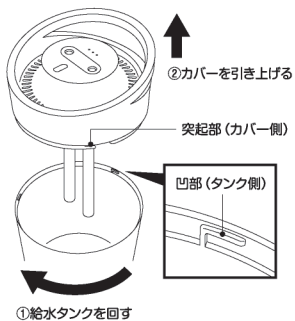


各部名称



本体のお手入れ／保管方法

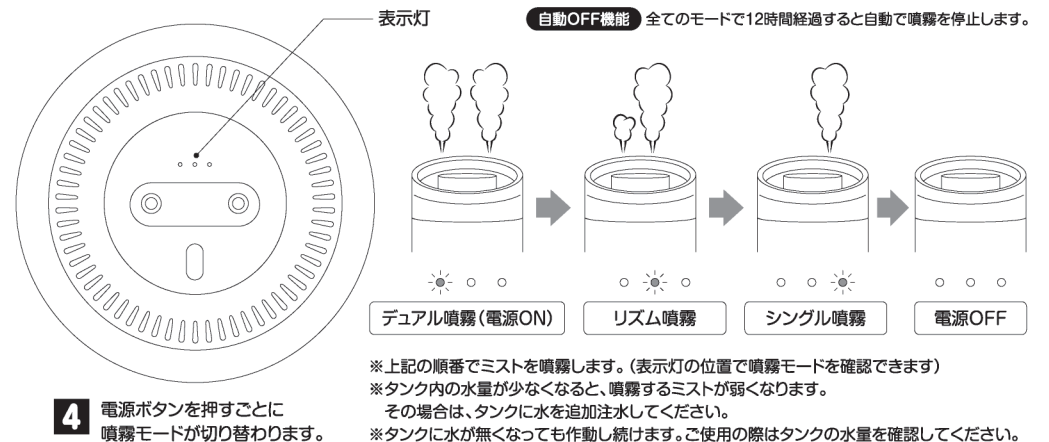
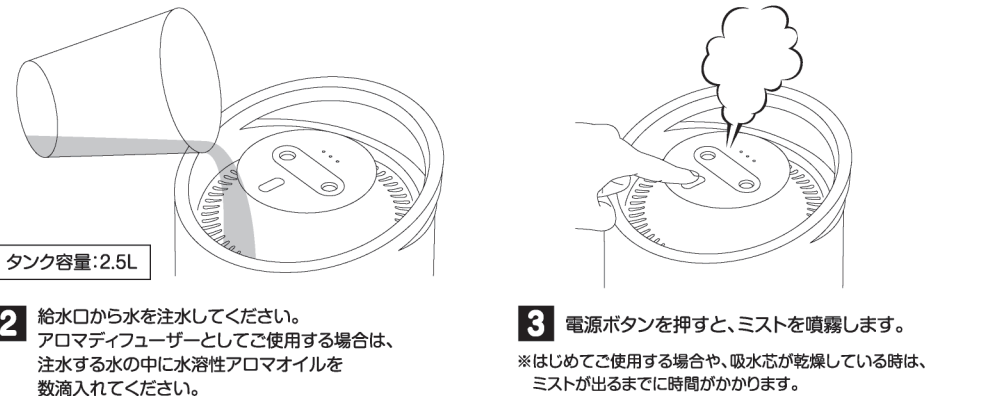
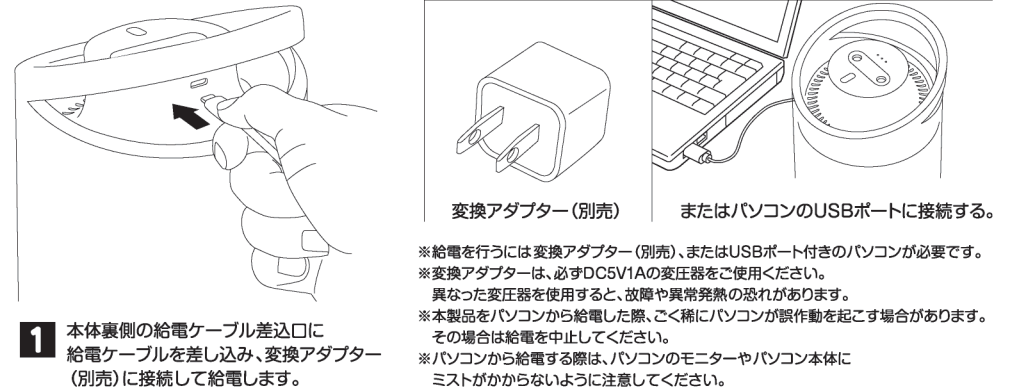


- お手入れをする際は、安全のため必ず運転を中止して、給電ケーブルを抜いた状態でお手入れをしてください。
- タンク内に残っている水は残さず捨ててください。
- 本体外側やカバーは乾いた布で拭いてください。汚れがひどい場合は、水で薄めた中性洗剤を少量含ませた布で拭き、乾いた布で水分をよく拭きとってください。
- 超音波振動板はやわらかい綿棒などを使用してください。（※直接手を触れたり、強い力を加えないでください）
- 長期間使用しない場合は、上記の方法でお手入れした後、タンク内の水分をよく拭きとり、陰干して十分に乾燥させてから保管してください。

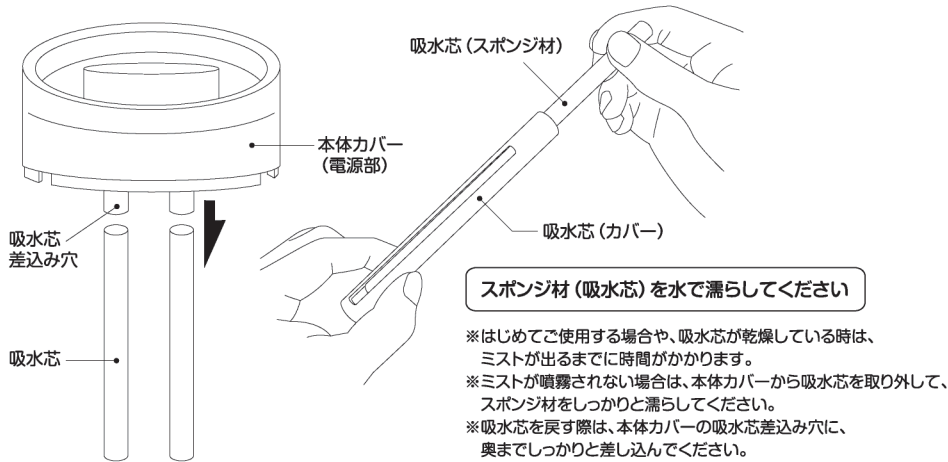
※本製品を快適にご使用頂くために、約3～4日のご使用毎に水タンク内の掃除をしてください。
※丸洗いやシンナー・ベンジン・ガソリン・灯油・アルコール、研磨洗剤などは使用しないでください。
※故障の原因になりますので、本体の電源部は濡らさないでください。

本体カバーを取り外す場合は、上図のように、タンクを回してカバーを引き上げてください。

使用方法



吸水芯の取り外し方



トラブルシューティング

電源が入らない	●給電ケーブルは正しく接続されていますか？ ケーブルのプラグを本体から一度抜いて差し直し、再度動作をご確認ください。 パソコンに接続している場合は、パソコン自体の電源が入っているかご確認ください。
ミストが噴霧されない	●給水タンク内の水量が少なくなっていますか？ タンクに水を追加注水してください。 ●超音波振動板が汚れていませんか？ やわらかい綿棒などで超音波振動板の汚れを落としてください。 ●吸水芯が乾いていませんか？ 吸水芯 (スポンジ材) をしっかりと水で濡らしてください。 ●吸水芯がズレていませんか？ 給水芯差込み穴に、吸水芯が奥までしっかりと入っているかご確認ください。
ミストから異臭がする	●タンク内の水、又は吸水芯が汚れていませんか？ きれいな水と交換してください。
本体から水が漏れる	●本体カバーと給水タンクがしっかりと接続されていますか？ 本体カバーと給水タンクをしっかりと回して、締め直してください。

製品仕様

ミスト噴霧方式	超音波噴霧式	電源	USB電源 DC5V/1A
タンク容量	約2.5L	主材質	ABS、PP (本体)
稼働時間	最大約12時間		不織布・鋼 (吸水芯)
加湿能力	約50ml～60ml/h	製品寸法	約Φ14.5×H26cm
消費電力	3W	重量	約430g (本体)

※稼働時間・加湿能力はあくまで目安です。使用状況や水量・環境によって異なります。

お問い合わせ先

発売元: 株式会社ハック

〒578-0984 東大阪市菱江5-9-10

☎0120-976-089

【お問い合わせ】月～金 (祝日除く) 9:30～17:00

取扱説明書

HAC2949A

nano atomization Dual Mist

ナノ噴霧加湿器 デュアルミスト2.5L

このたびは、本製品をお買い上げいただきまして誠にありがとうございます。
本製品をより安全にご利用いただくため、ご使用前にこの取扱説明書を必ずお読みください。
また、お読みいただいた後も大切に保管してください。



注意

※本製品は部屋全体を加湿するものではありません。
※本製品をアロマディフューザーとして使用する場合は、水溶性アロマオイルをご使用ください。
それ以外のアロマオイルを使用すると、本体内部の目詰まりやタンク部の劣化の原因になります。
※アロマオイルをご使用する際は、アロマオイルの取扱方法を必ず確認してからご使用ください。
※本製品の使用によって生じた直接、間接の損害について弊社はその責を負いかねます。
あらかじめご了承ください。

使用上のご注意 (※ご使用前に必ずお読みください)

- 給水タンクに水が無い状態で、運転しないでください。
- 40℃以上の温水/アルカリイオン水/ミネラルウォーター/浄水器の水/井戸水は使用せず、水道水をご使用ください。
- 汚れや水アカ、カビ・雑菌の繁殖を防ぐためにも、給水タンクや中の水は常に清潔にしてください。
また、ご使用毎に新しいきれいな水と交換してください。
- 超音波振動板に当たらないでください。超音波振動板に傷がつくと、故障や感電など思わぬ事故の原因になります。
- ミスト噴霧口をふさがないようにしてください。正常な動作が妨げられて故障の原因になります。
- ご使用中に異音・異臭・煙が出た場合は、ただちに使用を中止し電源を切ってください。
- 給水時は電源ボタンや給電ケーブル差込口に水がかからないようご注意ください。
電源部に水がかかると故障や感電の恐れがあります。
- 給水タンクの最大容量は2.5Lですが、揺らしたり傾けるとタンクから水が溢れる場合がございます。
水を入れた状態で本体を傾けたり、揺すったり、倒さないでください。
- 不安定な場所を避けて、平らで安定した場所に設置してください。
- 風呂場や脱衣所など、水がかかたり湿度の高い場所に設置しないでください。
- ミストが直接、周囲の壁面やカーテン・家具・湿気弱い電子機器などにあたらない場所に設置してください。
- 移動させるときは、必ず本体全体をしっかりと持って移動させてください。
本体カバーだけを持って持ち上げるとカバーが外れることがあります。
- 落としたり、ぶつけたり、強い衝撃を与えないでください。
- ご使用の際は、吸水芯を十分に濡らしてから使用してください。
乾いた状態で使用すると、空焚き状態が続いて故障の原因になります。
- ご使用中はカバーを外さないでください。
- 冬場など、凍結の恐れがある場合は、タンク内の水を捨ててください。結露が生じると、故障や破損の原因になります。
- 小さなお子様だけや不慣れな方だけで使用させたり、乳幼児の手の届くところで使用しないでください。
- タンク内の水を飲まないでください。特に小さなお子様やペットなどの誤飲にご注意ください。
- 本体の電源部は水洗いできません。水に濡らさないでください。汚れがひどい場合は、お手入れ方法に従ってお手入れしてください。
- 分解・改造しないでください。
- 直射日光が当たる場所や高温・多湿な場所での使用・保管は避けてください。
- 廃棄の際は各地方自治体 (市町村) の指示に従ってください。
- 製品の品質には万全を期しておりますが、製造工程上やむなく
汚れ・バリ・キズが、多少残ってしまう場合があります。ご使用前にご確認ください。

⚠給電ケーブルは正しくお使いください。

- 付属の給電ケーブル以外は使用しないでください。
- 電源が入っている状態で給電ケーブルを抜かないでください。
- 感電の恐れがありますので、濡れた手で給電ケーブルや給電ケーブル差込口を触らないでください。
- 給電ケーブルは必ずコネクタ部分を持って抜き差ししてください。
- 給電ケーブルを無理に曲げたり引っ張ったりしないでください。
- 長期間使用しない場合は、電源供給源から給電ケーブルを抜いてください。