
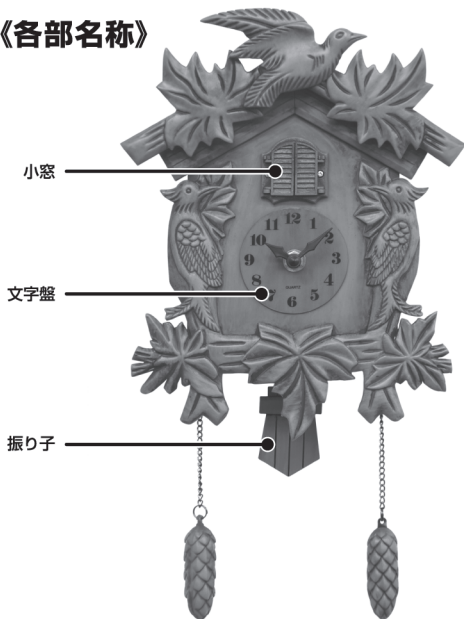


アンティーク調 壁掛け鳩時計

このたびは、本製品をお買い上げ頂きまして誠にありがとうございます。本製品を安全にご利用いただく為、ご使用前にこの取扱説明書を必ずお読みください。また、お読み頂いた後も大切に保管してください。

《各部名称》

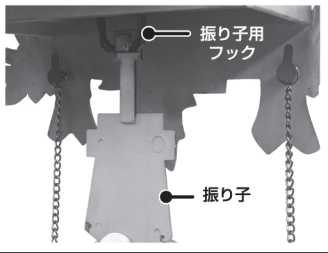


音量ダイヤル
(無段階調節可能)
右図のように回し、鳴き声の音量を自由に調節可能です

裏面
リセットボタン
固定穴
使用しません
押さないでください

振り子の取付け方法

下図のように本体の振り子用フックに振り子を引っ掛けて取付けます



セット内容 ●本体 1台 ●振り子 1個 ●取扱説明書 1枚

注意 取付け用のネジなどは付属していません。市販のものを別途ご用意ください。又、使用している取付け具がしっかりと固定されているか定期的に点検を行ってください。

《使用上の注意事項》

- 製品の品質には万全を期しておりますが、製造工程上やむなく汚れ・バリ・キズが多少残ってしまう場合があります。ご使用前にご確認ください。
- 本製品には商品の特性上尖っている部分があります。取扱の際は、十分にご注意ください。
- 本製品はアンティーク調の塗装を施しております。そのため、色や風合いに個体差があります。塗装の濃淡や擦れは不良ではありません。
- 文字盤の調節を行う際は、針をゆっくり動かしてください。無理に動かすと破損の原因となります。
- 時刻を合わせる際は、必ず時計回りに動かしてください。反時計回りに動かすと誤作動を起こします。
- 本製品を設置などによって生じた建物への損傷やその他の損害について弊社は一切の責任を負いかねます。
- 本製品の重量に耐えられる取付け具を別途ご用意ください。
- 取付け具に緩みが無い定期的に点検を行ってください。しっかりと固定されていないと本体の落下や思わぬ事故に繋がる可能性があります。
- 本製品の付いたホコリなどは、柔らかい布などで乾拭きし拭き取ってください。
- 漂白剤やシンナー・ベンジン等の化学薬品を使用しないでください。変色や色落ちの原因となります。
- 廃棄の際は、各地方自治体(市町村)の指示に従ってください。

《製品仕様》

- ・サイズ：約 W21×D11×H38cm
- ・重量：約 545g (本体)
- ・材質：PS・ABS・鉄

《お問い合わせ先》

株式会社ハック 0120-976-089
〒578-0984
東大阪市菱江5-9-10 【お問い合わせ】月～金(祝日除く)9:30～17:00

注意

※電池を入れる前に設定方法をお読みください。
※設定の際は、針を必ず時計回りに動かしてください。反時計回りに動かすと誤作動を起こします。

《設定方法》


①文字盤の長針を指でゆっくり回して5時に合わせます。

※文字盤の調節を行う際は針をゆっくり動かしてください。無理に動かすと破損の原因となります。



②本体裏面の電池ボックスに電池を入れて(※電池の入れ方参照)、リセットボタンを押し、内部設定を初期化します。

※リセットボタンを押すと、内部設定時刻が初期化されAM5時と認識されます。



③文字盤の長針を回して、現時刻に合わせます。

※PM・AMの設定を間違わないようご注意ください。



※お部屋の壁に掛けてカッコウの可愛いさえずりをお楽しみください※

AM 6時～PM9時

1時間ごとに小窓からカッコウが飛び出し時間を知らせます。

※知らせる時間の回数分鳴きます。

例) PM8時を知らせる場合、8回鳴きます

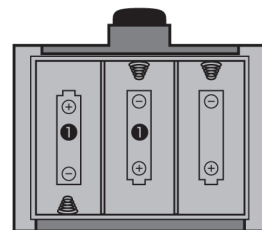
PM10時～AM5時 (自動消音)

カッコウは飛び出すことなく時計としてのみ機能します。

※カッコウの鳴き声は本体裏面の音量調節ダイヤルで調節可能です

《電池の入れ方》 単2電池×3本使用(別売)

裏面の電池ボックスのフタを外して単2電池3本を正しくセットし、フタを元通りにしっかり閉めます



カッコウ動作時 時計用

3本のうち①の2本はカッコウ動作用として使用する電力源となります。時計は機能しても鳴き声が出ない場合は電池容量が少なくなっている可能性があります。このような場合は新しい電池と交換してください。

※時計内部の単3電池ボックスは使用しません

《電池に関する注意事項》

- 電池の交換は必ず保護者の方が行ってください。
- 古い電池と新しい電池、いろいろな種類の電池を混ぜて使わないでください。
- ショートさせたり、充電、分解、加熱、火の中に入れてください。
- +、-を正しくセットしてください。
- 一部の電池は入れる際、取り外す際にきついと感じる場合があります。このような場合は無理にはめしないでください。

- 万一、電池から漏れた液が目に入った時はすぐに大量の水で洗い、医師に相談してください。
- 電池の容量が少ないと、カッコウが小窓から出てこない鳴かないなどの症状が出る場合があります。このような場合は新しい電池と交換してください。
- 長期間使用しない場合は電池を外して、保管してください。