

取扱説明書

HAC3639A

超音波 シミ抜き器

Ultrasound Stain Remover

このたびは、本製品をお買い上げいただきまして誠にありがとうございます。
本製品をより安全にご使用いただくために、ご使用前にこの取扱説明書を必ずお読みください。またお読みいただいた後も大切に保管してください。

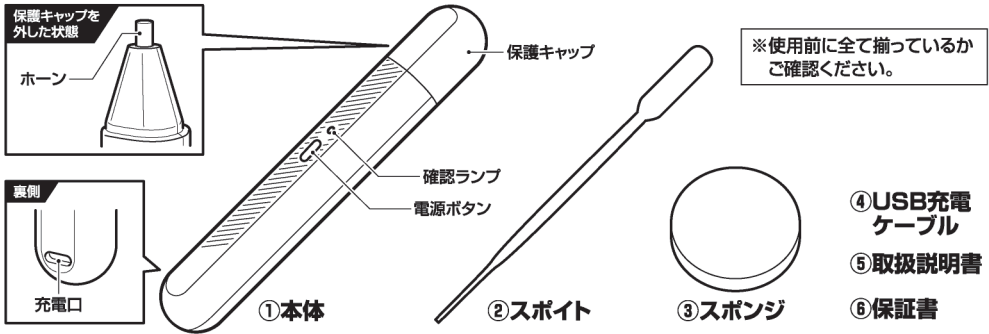


- シミの種類・衣類の生地によってはシミが抜けない・抜けにくい場合がありますのでご了承ください。シミが抜けない場合は、洗濯用洗剤と洗濯機での洗浄を併用してください。
- 本製品を使用中に発生した、衣類などの破損・ケガや事故などの保証はいたしかねますので、あらかじめご了承ください。
- ペースメーカーなど医療機器を使用している方は、医師にご相談の上で使用してください。

商品取り扱いに関する注意事項

- 製品の品質には万全を期しておりますが、製造工程上やむなく汚れ・バリ・キズが多少残ってしまう場合があります。ご使用前にご確認ください。
- 本製品を本来の使用目的以外には使用しないでください。
- 本製品は一般家庭用です。業務用またはその他の用途で使用しないでください。
- 本製品は防水仕様ではありません。ホーンの先端から1.5cm以上を水に浸けたり、洗めたりしないでください。
- 本製品に変形や破損があった場合は使用しないでください。
- 使用中に異常が見られた場合はただちに使用を中止してください。
- 本体が熱くなる場合がありますが、異常ではありません。ただし、触れない程の異常発熱を帯びた場合はただちに使用を中止してください。
- 本製品内部に水などの液体がかかった場合は、ただちに使用を中止してください。火災や故障及び感電事故の原因になります。
- 充電時間・連続使用時間はあくまでも目安です。使用状況によって異なります。
- 本製品内部の充電電池の取外し、電池交換はできません。
- USB充電ケーブルやコネクタにホコリ、ゴミが付着している状態で使用しないでください。
- USB充電ケーブルを抜き差しするときは、必ずコネクタ部分を持ち、無理な力を加えないでください。また、接続するときは正しい場所にまっすぐ接続してください。火災や故障、破損の原因となる恐れがあります。
- USB充電ケーブルが傷んだり、差込みがゆるいときは使用しないでください。感電・ショート・発火の原因になります。
- 落とす・投げる・振り回すなど、乱暴な扱いをしないでください。落下や衝撃は故障の原因になります。
- 本体が汚れた場合は、柔らかい布などで乾拭きし拭き取ってください。
- 漂白剤やシンナー・ベンジンなどの化学薬品を使用しないでください。変色や色落ちの原因となります。
- 分解・改造などしないでください。
- 車中など高温となる場所に放置しないでください。
- 長期間使用しない場合は内部充電電池を少し残した状態で、高温・多湿な場所を避けて小さなお子様の手の届かないところに保管してください。
- 廃棄の際は各地方自治体(市町村)の指示に従ってください。

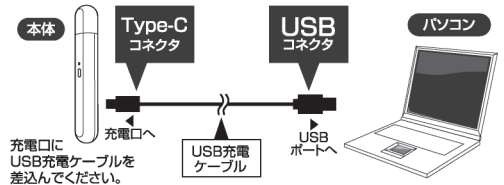
セット内容 / 各部名称



充電方法

本体裏側下部に充電口があります。付属のUSB充電ケーブルで、右図を参考に本体をパソコンなどに接続し充電してください。充電が開始されると確認ランプが赤色点灯し、充電が完了すると確認ランプが緑色点灯に変わります。

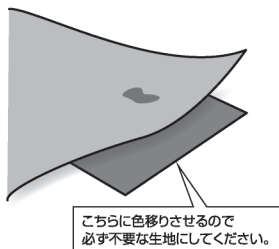
- 充電時間:約2.5時間** ※使用環境により異なります。



- パソコンから充電する際ごく稀にパソコンが誤作動を起こす可能性があります。その際は充電を中止してください。
- 充電時は、パソコンのUSBが5V1A出力の変換アダプタを使用してください。
- 充電時間や使用時間が極端に短くなった場合は充電電池の寿命です。
- 本製品を初めて使用する、または長期間使用しなかった場合は、充電電池の電極活性が低下し、十分に性能を発揮できず動作時間が短くなる場合があります。その際は、再度充電してください。充電と使用を繰り返すと電極の活性が戻り本来の性能に近づきます。

使用方法

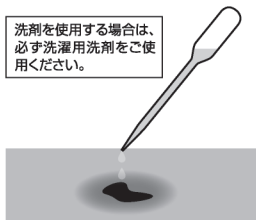
- ①シミが着いた衣類などの生地の下に不要な乾いたタオル(ハンカチ)などを敷きます。



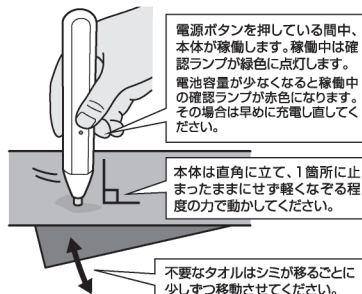
こちらに色移りさせるので必ず不要な生地にしてください。

- ②付属のスポンジに水道水を入れ、シミ部分にしっかり染み込むまで垂らしてください。洗濯用洗剤が使える生地なら、少量混ぜることでシミ抜きしやすくなります。

洗剤を使用する場合は、必ず洗濯用洗剤をご使用ください。



- ③電源ボタンを押しながらシミ部分を優しく撫でてください。下に敷いた不要なタオルにシミが移ります。

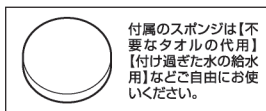


電源ボタンを押している間中、本体が稼働します。稼働中は確認ランプが緑色に点灯します。電池容量が少なくなると稼働中の確認ランプが赤色になります。その場合は早めに充電し直してください。

本体は直角に立て、1箇所に止まったままにせず軽くなぞる程度の力で動かしてください。

不要なタオルはシミが移ることに少しずつ移動させてください。

- ④【②⇔③】を繰り返してシミ抜きを完了させてください。完了後は水に濡れた衣類の水分をしっかりと拭き取るか、衣類の洗濯表示に従い洗濯してください。



付属のスポンジは【不要なタオルの代用】【付け過ぎた水の給水用】などご自由にお使いください。



シミ抜きの様子を動画でチェック!



- 衣類の種類やシミの原因になる物質によってはシミが抜けにくい・抜けない場合があります。シミが抜けきらない場合は無理に本製品を使用し過ぎないようにしてください。
- 製品稼働中はホーンに触れないでください。ケガ・ヤケドの原因になります。
- 使用する水は、水道水をご使用ください。また水を使わない状態では使用しないでください。
- 本製品は電源ボタンを押している間中は電源がONになる仕様ですが、長時間連続で使用する場合は1分ごとに電源をOFFにして10秒程度製品を休ませてから再度ご使用ください。

本製品が使用できる物／できない物

【使用できる物】 ●水洗いが可能な物(衣類・生地・敷物など)

- あらかじめご使用になる物の目立たないところで試してください。●ご使用になる物の洗濯表示を確認してください。●色物や柄物、繊維の種類によっては色落ちやシミになる可能性があります。●固形物(粉・粘着物などを含む)が付着した状態では製品の効果を発揮できません。必ずそれらを取り除いてからご使用ください。●衣類にシミが着いた場合、出来るだけ早く本製品をご使用ください。長時間経過したシミは抜けにくい・抜けにくい場合があります。●パーマ液など化学変化したシミ・各種染料・カビ・墨汁・鉄サビ・油性ペンなどのシミは抜けにくい場合があります。

【使用できない物】 ●色落ちしやすい物 ●皮革製品 ●水に濡らしてはダメな物

- 和服・和装小物など ●ジャケット・スーツなど型崩れしやすい物 ●装飾をほどこした物
- 表面がエンボス・防水・樹脂加工など、特殊な加工がされている物

製品仕様

サイズ/重量	約W16.5×D2.7×H2.5cm/約75g	充電/連続使用时间	約2.5時間/約45分
電源	USB充電式(入力:DC5V1A)	充電可能回数	約300回
内蔵電池	リチウムイオン電池 800mAh	超音波振動回数	毎秒約47000回
主材質	ABS・アルミニウム(本体)、PP(スポンジ)、PE(スポンジ)		

発売元:株式会社ハック

本社:〒578-0984
東大阪市菱江5-9-10

☎0120-976-089

【お問い合わせ】

月～金(祝日除く)10:00～16:00