

## 取扱説明書

HAC3610A(ピンク)  
HAC3611A(ホワイト)

# Body Care Gun Aflojar

※Aflojar…スペイン語で「和らく」を意味します。

ボディケアガン アフィロファ

このたびは、本製品をお買い上げいただきまして誠にありがとうございます。  
本製品をより安全にご利用いただくため、ご使用前にこの取扱説明書を必ずお読みください。  
また、お読みいただいた後も大切に保管してください。

### ⚠️ 下記の方は絶対に使用しないでください。

●ペースメーカーなどの体内埋込型医療用電子機器を使用されている方。●人工心肺などの生命維持管理装置を使用されている方。●糖尿病などによる高度な末梢循環障害による知覚障害のある方。●体温38℃以上の有熱期にある方。(倦怠感、悪寒、血圧変動など急性炎症症状の強い時期や衰弱しているときなど) ●背骨に異常または曲がっている方。●骨粗しょう症の方、脊椎の骨折、捻挫、肉離れなど、急性[疼痛性]疾患の方。●心電計などの装着型の医療用電子機器を使用されている方。●悪性腫瘍のある方。●病中・病後・療養中の方。●心臓に障害または弱い方。●貧血ぎみの方。●生理中または妊娠されている方。●皮膚感覚障害または皮膚に異常のある方。●疲労時、酒気帯び時。●熱がある場合など、体に異常を感じている方。●本製品を使用しても効果が見られない方。●それ以外の場合でも、万一使用中に気分が悪くなった時は、すぐに使用を中止してください。※血栓(塞栓)症、重度の動脈りゅう(瘤)、急性静脈りゅう(瘤)、各種皮膚炎および皮膚感染症[皮下組織の炎症を含む]など症状を悪化させるおそれがあります。

## 商品取り扱いに関する注意事項

リチウムイオン充電電池は過充電・熱・衝撃などに弱いため、保管場所及び取り扱いには十分注意し、落下による衝撃や変形させる圧力を加えないでください。万一、変形等がある場合は使用を中止してください。

●製品の品質には万全を期しておりますが、製造工程上やむなく汚れ・バリ・キズが多少残ってしまう場合があります。ご使用前にご確認ください。●本製品を本来の使用目的以外には使用しないでください。●本製品は一般家庭用です。業務用またはその他の用途で使用しないでください。●頭、胸、腹部、骨部(ひじ・ひざなど)へは使用しないでください。事故やけがのおそれがあります。●強さを加減しながら調節してください。●使用時は身体に強く押しつけ過ぎないでください。皮膚や筋肉を痛めるおそれがあります。●肌の敏感な部分には直接使用しないでください。●アクセサリなどの金属や硬いものを身につけたまま使用しないでください。●子供だけで使用させたり遊ばせたりしないでください。また、自分で操作できない人に使用させないでください。事故やけが、故障のおそれがあります。●充電口に金属類や燃えやすいものを入れないでください。感電やショート・火災の原因になります。●高温・多湿・直射日光の当たる場所での保管・放置はしないでください。●フトンの中や毛布をかぶせて使用しないでください。モーター温度上昇による発火の原因になります。●強い衝撃を与えたり、投げつけたりしないでください。破損した場合は使用しないでください。感電・火災のおそれがあります。●お手入れの際は、ぬるま湯でうすめた少量の中性洗剤を柔らかい布にひたし、よく絞って汚れをふき取ってください。その後、水でぬらし硬く絞った布などで拭き取ってください。シンナー・ベンジン・アルコール・熱湯は使用しないでください。変色や変形の原因になります。●分解・改造はしないでください。故障や感電事故の原因となります。●長期間使用しない場合は内部充電電池を少し残した状態で、高温・多湿な場所を避けて小さなお子様の手の届かないところに保管してください。●廃棄の際は各地方自治体(市町村)の指示に従ってください。

製品仕様	サイズ	約W6×D8.5×H13.5cm	充電可能回数	約300回 ※市販の充電電池・電池は使用不可
	重量/主材質	約100g/ABS・EVA・TPU	内蔵電池	3.7V リチウムイオン電池 500mAh
	電源	充電用USBケーブル(入力:DC5V1A)	セット内容	本体、USBケーブル、取扱説明書、保証書

※写真やイラストはイメージです。実際の商品と写真は多少異なる場合がございます。

※品質向上や生産時期により、商品の仕様変更される場合があります。あらかじめご了承ください。

## 各部名称 / 操作方法

◎充電完了後の本製品を用意し、下図を参考に操作してください。

### 操作パネル説明

#### ▼マルチボタンで操作します

**長押し** …… 電源オン・オフ切り替え

**1回押し** …… 振動パターン①【一定の動きを繰り返す(弱)】

**2回押し** …… 振動パターン②【リズムのある動きを繰り返す】

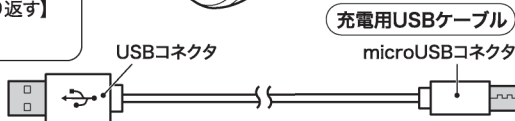
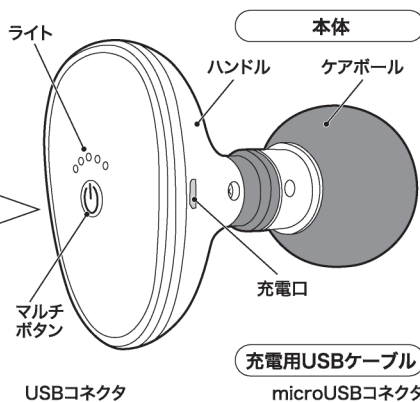
**3回押し** …… 振動パターン③【強～弱の動きを繰り返す】

**4回押し** …… 振動パターン④【一定の動きを繰り返す(強)】

**5回押し** …… 振動パターン⑤【ランダムな動きを繰り返す】

※5回の後、もう一度押すと1回目の振動パターンに戻ります。

※約10分間の連続使用で自動的に電源がOFFになります。  
※同一箇所への連続使用は3分以内を目安としてください。筋肉や神経に対して必要以上の刺激となり、けがをまねくことがあります。

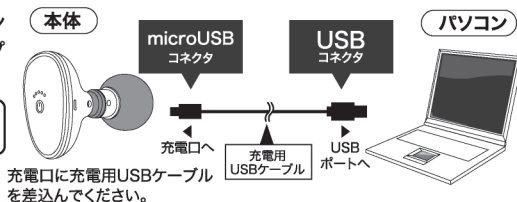


## 充電方法

付属の充電用USBケーブルで、右図を参考に本体をパソコンなどに接続し充電してください。充電が開始されるとランプが青色点滅し、青色点灯になると充電完了です。

**〈充電時間〉約90分** ※使用環境により異なります。

※約10分で自動電源OFFになり、1回の充電で5回使用いただけます。  
ただし、使用環境により異なる場合があります。



パソコンのUSBポート



もしくは

5V1A出力の変換アダプター

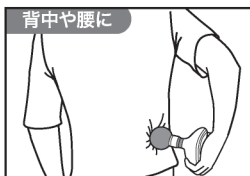


※充電を行うには変換アダプター(別売)、またはUSBポート付きのパソコンが必要です。  
※変換アダプターは、必ずDC5V1Aの変圧器をご使用ください。異なった変圧器を使用すると、故障や異常発熱の恐れがあります。  
※十分に充電しても使用時間が著しく短くなってきたり、使用できない場合は電池の寿命です。(電池交換はできません)  
※本製品をパソコンから充電した際、ごく稀にパソコンが誤作動を起こす場合があります。その場合は充電を中止してください。

## 使用例

※頭、胸、腹部、骨部(ひじ・ひざなど)へは使用しないでください。

◎ハンドル部分をしっかりと手で持ち、ケアボールを軽く当ててご使用してください。



●本製品を初めて使用する、または長期間使用しなかった場合は、充電電池の電極活性が低下し、十分に性能を発揮できず動作時間が短くなる場合があります。その際は、再度充電してください。充電と使用を繰り返すと電極の活性が戻り本来の性能に近づきます。

●充電時間や使用時間が極端に短くなった場合は充電電池の寿命です。

発売元：株式会社ハック

〒578-0984 東大阪市菱江5-9-10

☎ 0120-976-089

【お問い合わせ】

月～金(祝日除く) 10:00～16:00